

UTFORDRINGER FOR TØRRFISKNÆRINGEN 2013

Distriktsbanksjef Jann Arne Bardo

DNB

The logo for DNB (Danish National Bank) is located in the top right corner. It consists of the letters 'DNB' in a teal, sans-serif font. A vertical teal line runs down the right side of the slide, passing through the 'N' and 'B'.

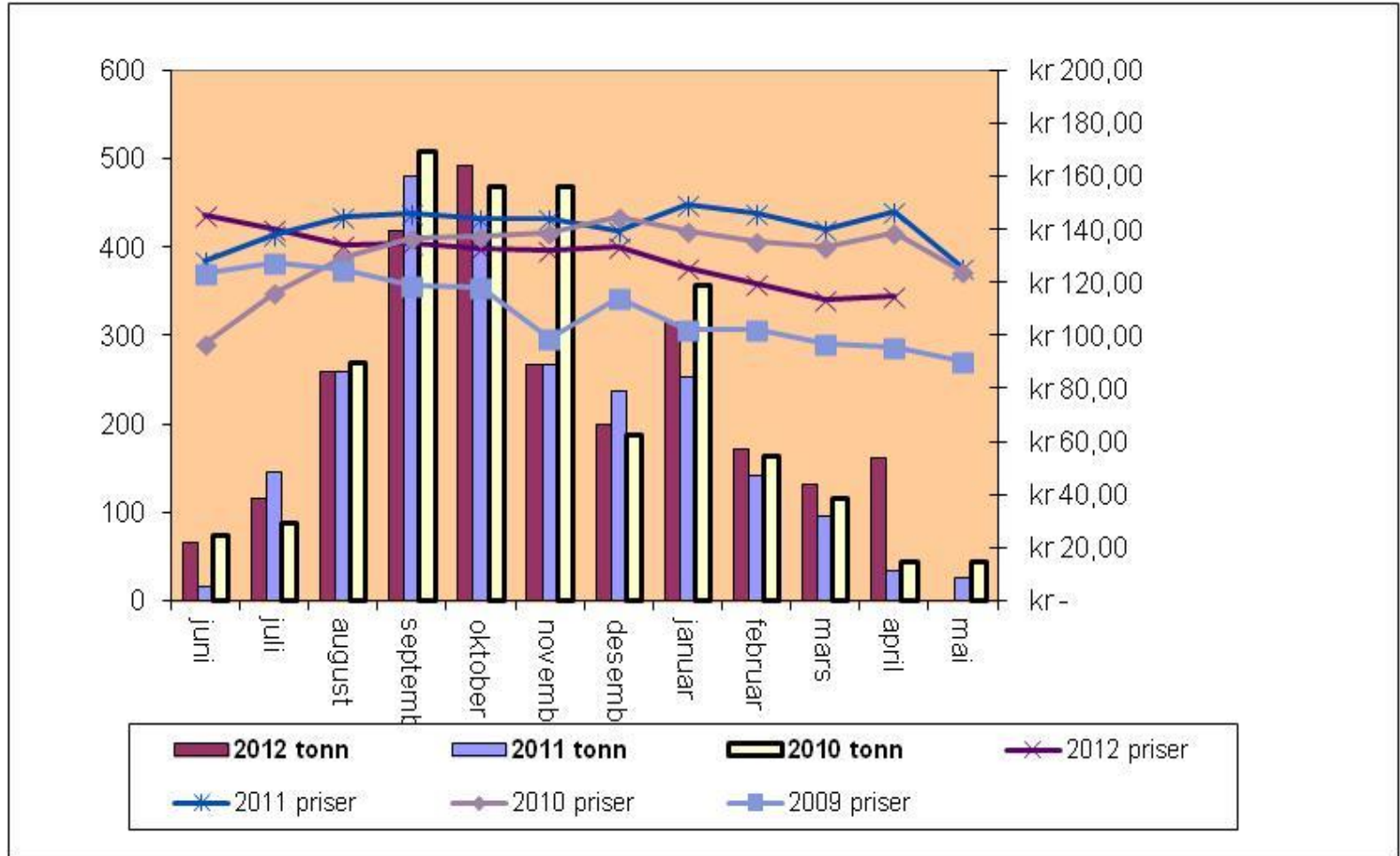
2012



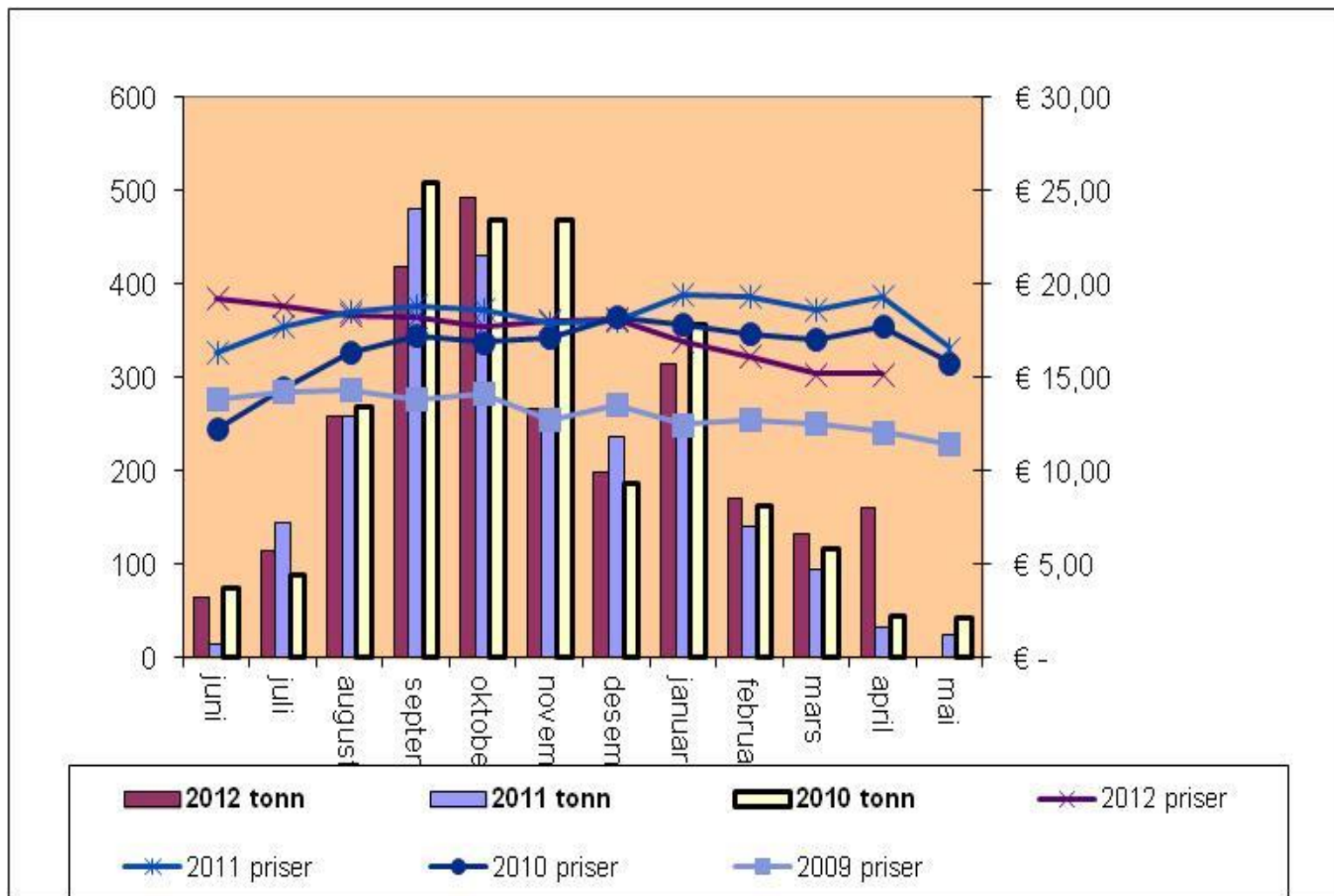
RÅFISKLAGETS MINSTEPRISER

| | 2010 | 2011 | 2012 |
|-----------------------------|--------------|--------------|--------------|
| Over 6,00 kilo | 16,25 | 17,50 | 17,25 |
| over 2,5-6,0 kilo | 13,25 | 14,50 | 14,50 |
| over 1,0-2,5 kilo | 11,25 | 12,75 | 12,50 |
| under 1,00 kilo | 9,25 | 9,25 | 9,25 |
| Snitt pris pr.uke 16 | 14,08 | 16,65 | 16,37 |

SALGSUTVIKLINGEN I NORSKE KRONER



SALGSUTVIKLINGEN I EURO



EKSPORT JUNI-APRIL

(produksjonsåret)

| | 2012 | | 2011 |
|---------------------------------|-------------------|--------------------------------|-------------------|
| <i>Italia</i> | 2 573 tonn | <i>Italia</i> | 2 324 tonn |
| <i>Kroatia</i> | 137 tonn | <i>Kroatia</i> | 203 tonn |
| <i>USA</i> | 65 tonn | <i>USA</i> | 89 tonn |
| <i>Nigeria</i> | 506 tonn | <i>Nigeria</i> | 371 tonn |
| <i>Andre</i> | 126 tonn | <i>Andre</i> | 99 tonn |
| Totalt pr.30. april 2013 | 3 407 tonn | Totalt pr.30.april 2012 | 3 086 tonn |
| Innenlands | 250 tonn | Innenlands | 250 tonn |
| Totalt salg 2012 | 3 657 tonn | Totalt salg 2011 | 3 336 tonn |

PRISUTVIKLING I ITALIA

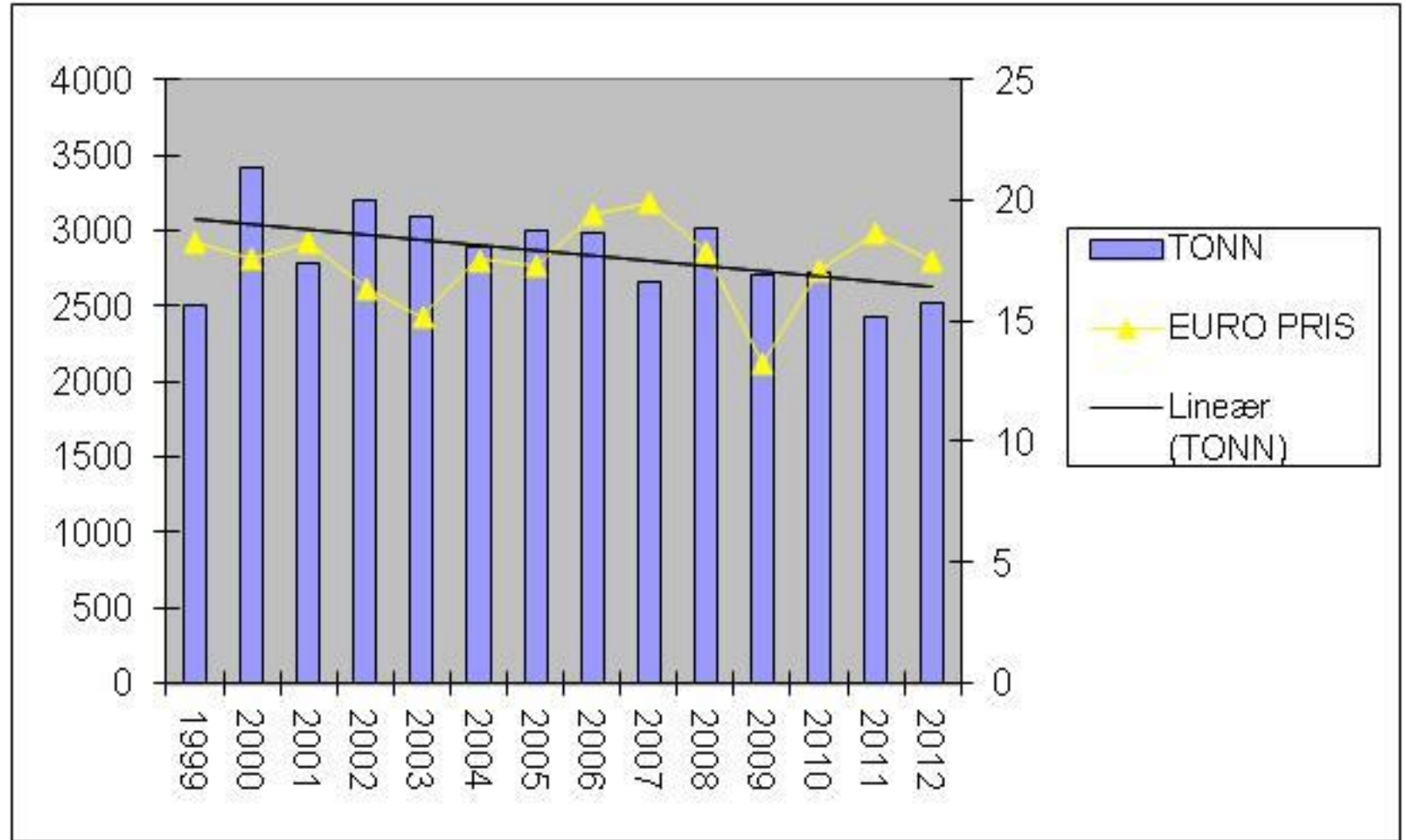
| | 2012 | | | 2011 | | | 2010 | | |
|-----------------------|--------------|---------------|-------------|--------------|---------------|-------------|--------------|---------------|-------------|
| | euro/kg | nok/kg | kurs | euro/kg | nok/kg | kurs | euro/kg | nok/kg | kurs |
| Juni | 19,27 | 145,32 | 7,54 | 16,36 | 125,15 | 7,65 | 12,27 | 97,02 | 7,91 |
| Juli | 18,82 | 140,34 | 7,46 | 17,77 | 138,29 | 7,78 | 14,47 | 116,03 | 8,02 |
| August | 18,33 | 134,26 | 7,32 | 18,58 | 144,69 | 7,79 | 16,34 | 129,60 | 7,93 |
| September | 18,23 | 134,89 | 7,40 | 18,86 | 145,73 | 7,73 | 17,28 | 136,86 | 7,92 |
| Oktober | 17,76 | 133,08 | 7,49 | 18,63 | 144,32 | 7,75 | 16,81 | 137,15 | 8,16 |
| November | 18,02 | 132,05 | 7,33 | 18,47 | 143,86 | 7,79 | 17,16 | 138,26 | 8,06 |
| Desember | 18,14 | 133,42 | 7,36 | 17,96 | 139,11 | 7,75 | 18,28 | 144,50 | 7,90 |
| Januar | 16,98 | 125,35 | 7,38 | 19,47 | 149,46 | 7,68 | 17,84 | 139,49 | 7,82 |
| Februar | 16,12 | 119,69 | 7,42 | 19,38 | 146,35 | 7,55 | 17,35 | 135,67 | 7,82 |
| Mars | 15,21 | 113,83 | 7,48 | 18,64 | 140,35 | 7,53 | 17,04 | 133,44 | 7,83 |
| April | 15,21 | 114,71 | 7,54 | 19,38 | 146,73 | 7,57 | 17,79 | 138,86 | 7,81 |
| Mai | | | | | | | | | |
| Snitt perioden | 17,50 | 129,70 | 7,41 | 18,68 | 144,25 | 7,72 | 17,15 | 136,44 | 7,96 |

SALGSPRIS MOT INNKJØPSPRIS

| | Innkj.pris | Tørrfisk | Fob.salgspris | Faktor |
|--|------------|----------|---------------|--------|
|--|------------|----------|---------------|--------|

| | | | | |
|------|-------|-------|--------|-------------|
| 2010 | 14,08 | 61,22 | 136,18 | 2,22 |
| 2011 | 16,65 | 72,39 | 144,24 | 1,99 |
| 2012 | 16,37 | 71,17 | 129,70 | 1,82 |

TØRRFISK LOFOTENRUND TIL ITALIA



HVA SKJEDDE i 2012!

- FOR STOR PRODUKSJON I FORHOLD TIL MARKED.
- KRONEN STYRKET SEG.
- STABILE RÅSTOFF PRISER.
- REDUSERT SALGSPRISER I EURO.
- SALGSPRISENE HAR VÆRT NED ADGÅENDE.
- DÅRLIG INNTJENING I NÆRINGEN.

- TOTALT SETT ETT DÅRLIG ÅR FOR NÆRINGEN

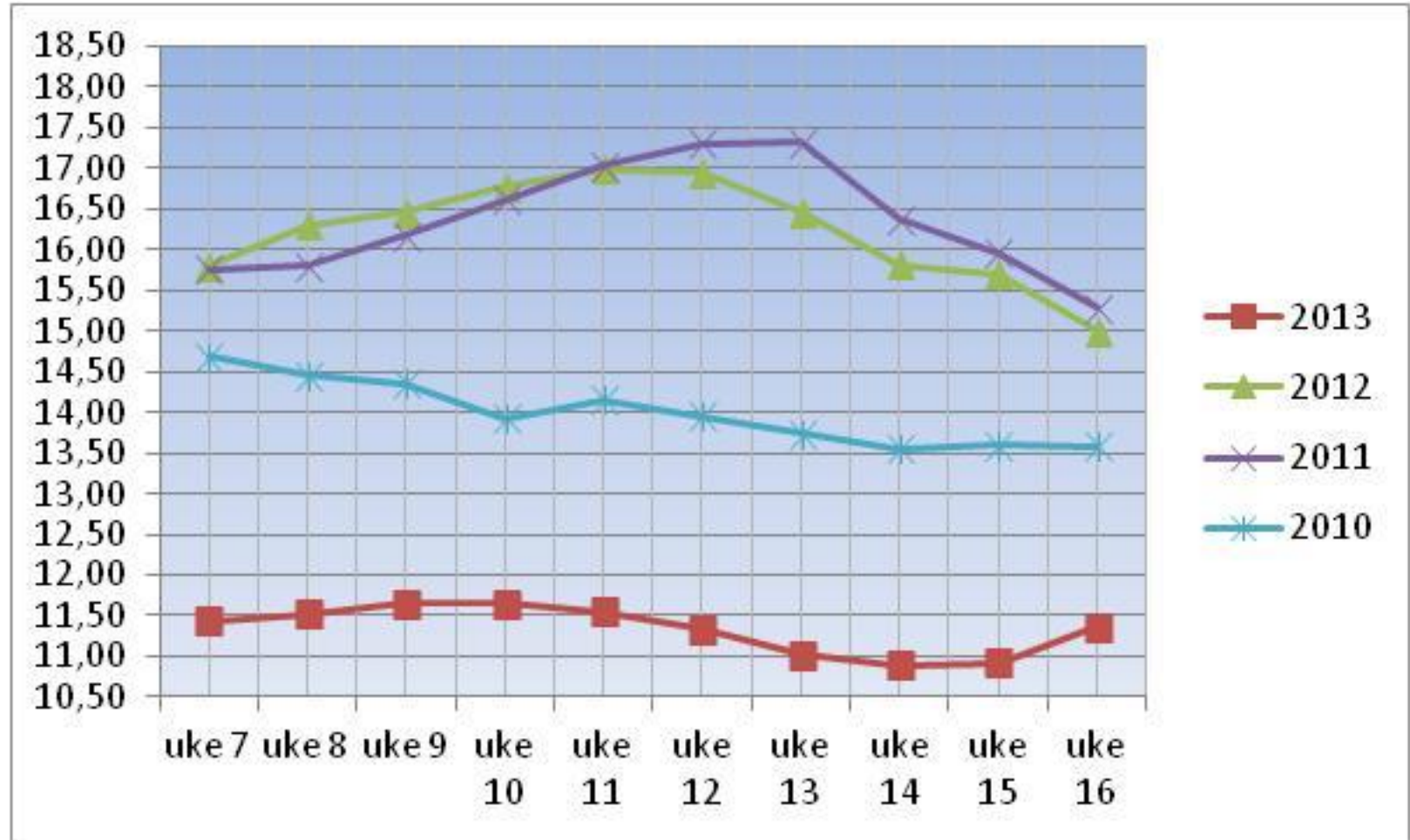
2013



RÅFISKLAGEGETS MINSTEPRISER

| | 2011 | 2012 | 2013 |
|-----------------------------|-------|-------|-------|
| Over 6 kilo | 17,50 | 17,25 | 13,25 |
| over 2,5- 6 kilo | 14,50 | 14,25 | 10,50 |
| over 1,0-2,5 kilo | 12,75 | 12,50 | 9,50 |
| under 1,00 kilo | 9,25 | 9,25 | 8,00 |
| Snitt pris pr.uke 17 | 16,65 | 16,37 | 11,36 |

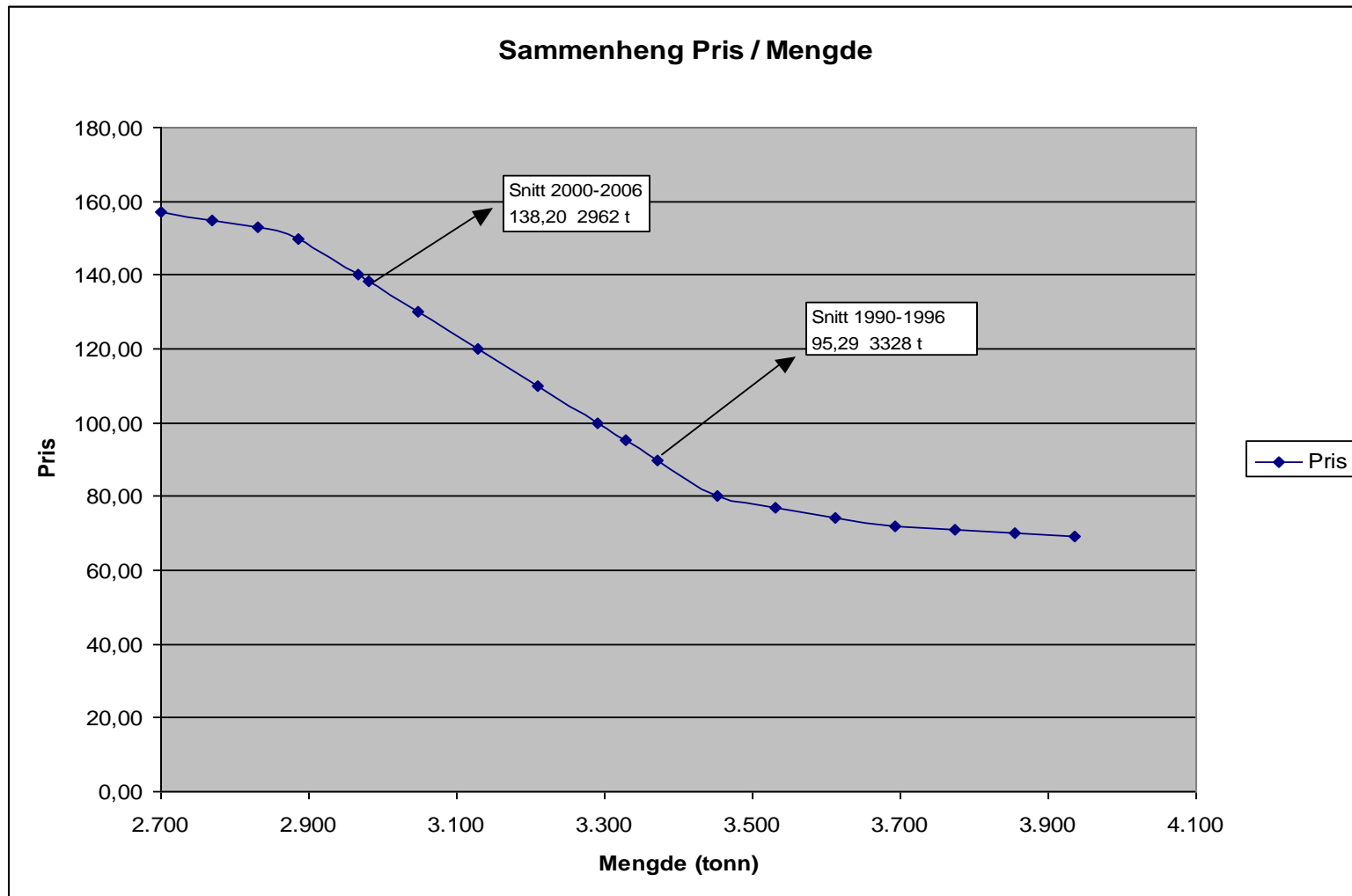
PRISER PR UKE LOFOTSKREI 2010-2013



FORHOLD MELLOM INNKJ.PRIS OG EKSPORTPRIS

| | Innkj.pris | Tørrfisk | Fob.salgspris | Faktor |
|------|------------|----------|---------------|-------------|
| 2011 | 16,65 | 72,39 | 144,24 | 1,99 |
| 2012 | 16,37 | 71,17 | 129,70 | 1,82 |
| 2013 | 11,36 | 49,39 | 120,00 | 2,43 |

PRISELASTISITET TØRRFISK



2013 ? !!

- **OVERLIGGENDE LAGER**
- **FOR STOR PRODUKSJON I FORHOLD TIL MARKED**
- **FROSTSKADET FISK BØR HOLDES UTENFOR ITALIAMARKEDET**
- **SELG I ALLE MARKED. LØNNSOMT PÅ LANG SIKT**
- **VÆR NØYE MED KVALITETEN PÅ DET SOM SELGES TIL I ITALIA.**
- **ITALIA VIL SANNSYNLIGVIS IKKE KJØPE MERE ENN 2.600-2.900 TONN UANSETT PRIS**

TAKK FOR OPPMERKSOMHETEN.