



TØRRFISKSAMLING

RØST

MAI 2013

Ove Johansen



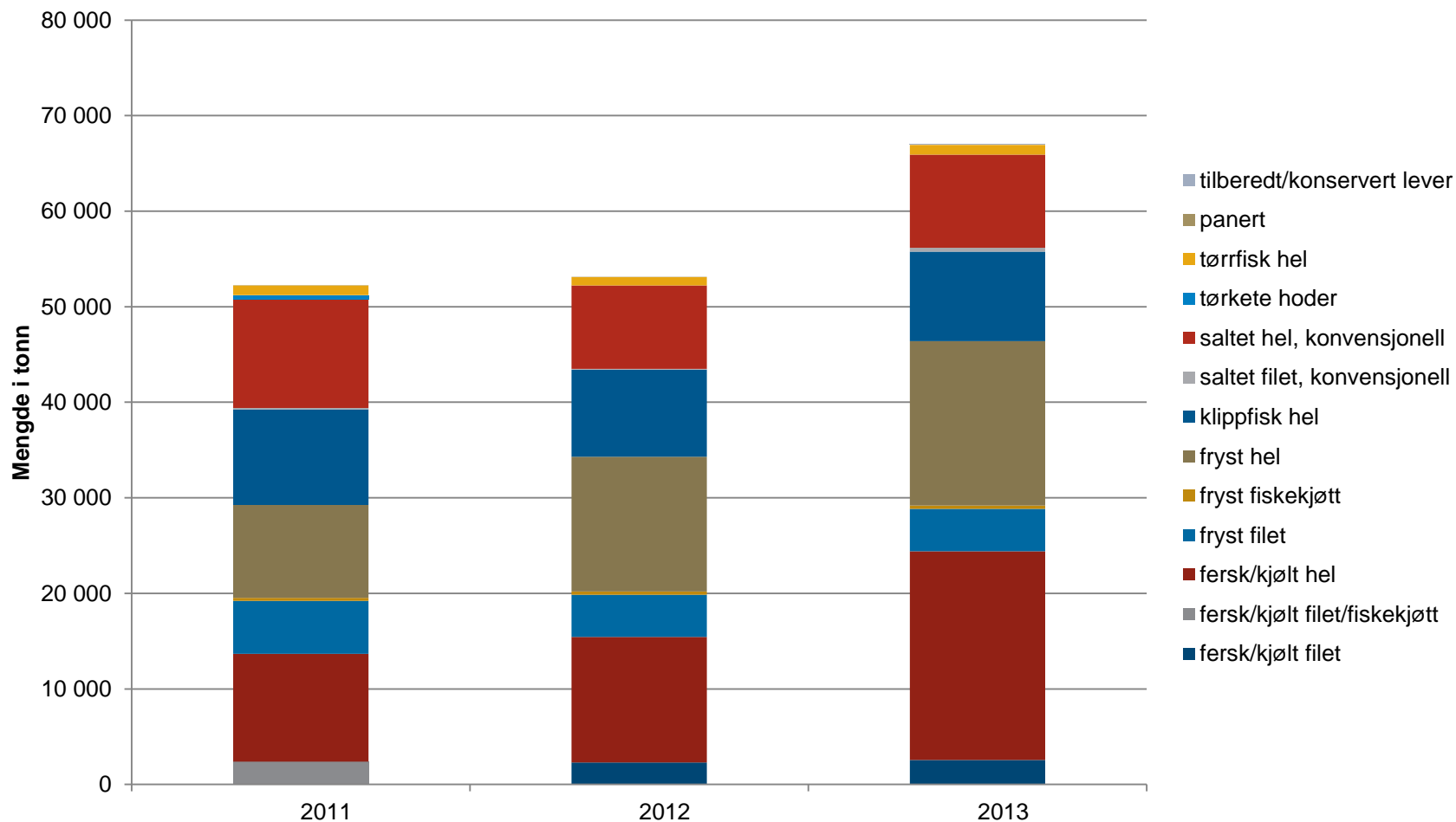
AGENDA

- Torskeeksport
- Nigeria
- USA
- Kroatia
- Italia

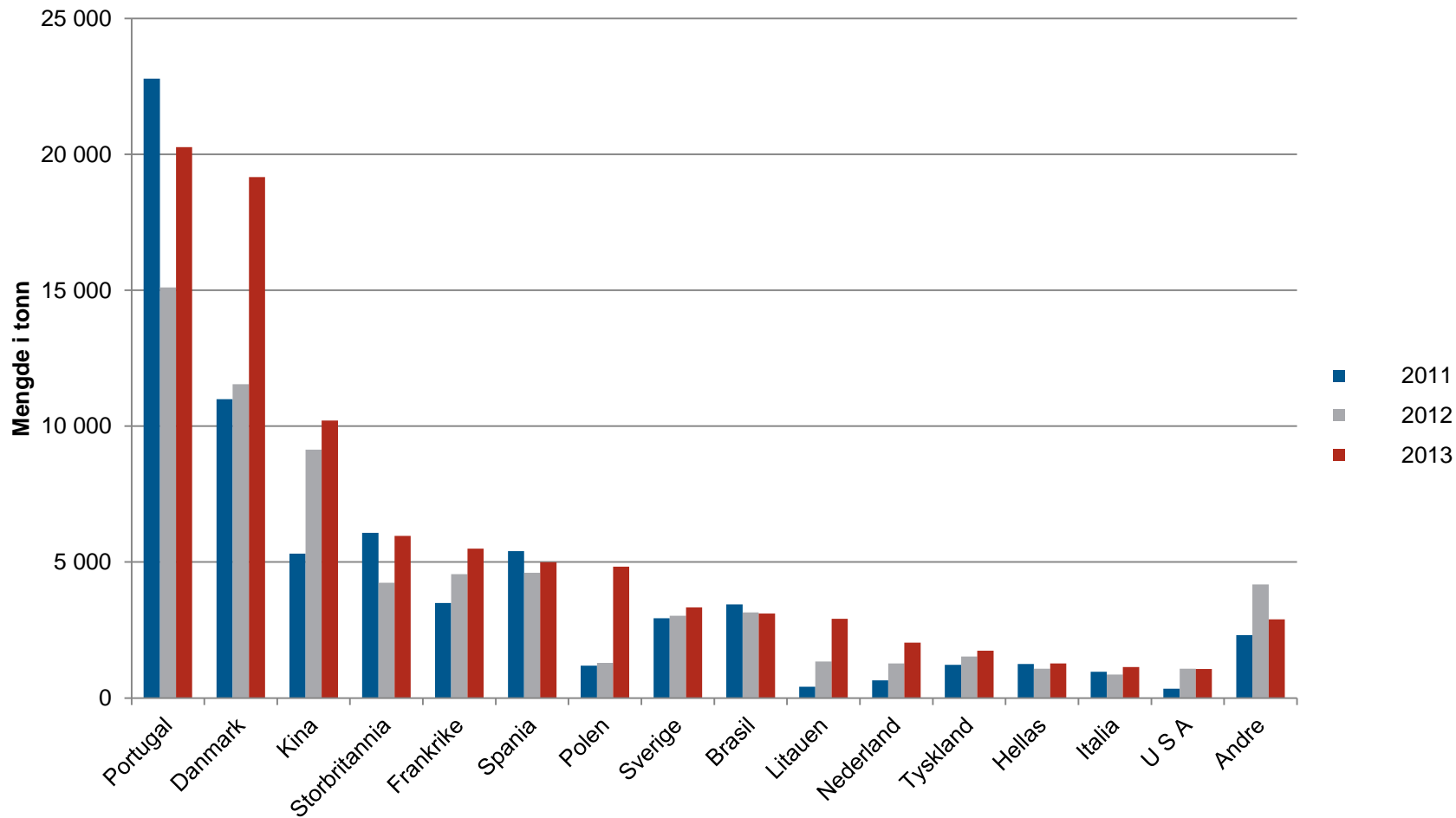
EKSPORT TORSK



EKSPORTUTVIKLING TORSK 1. TERTIAL

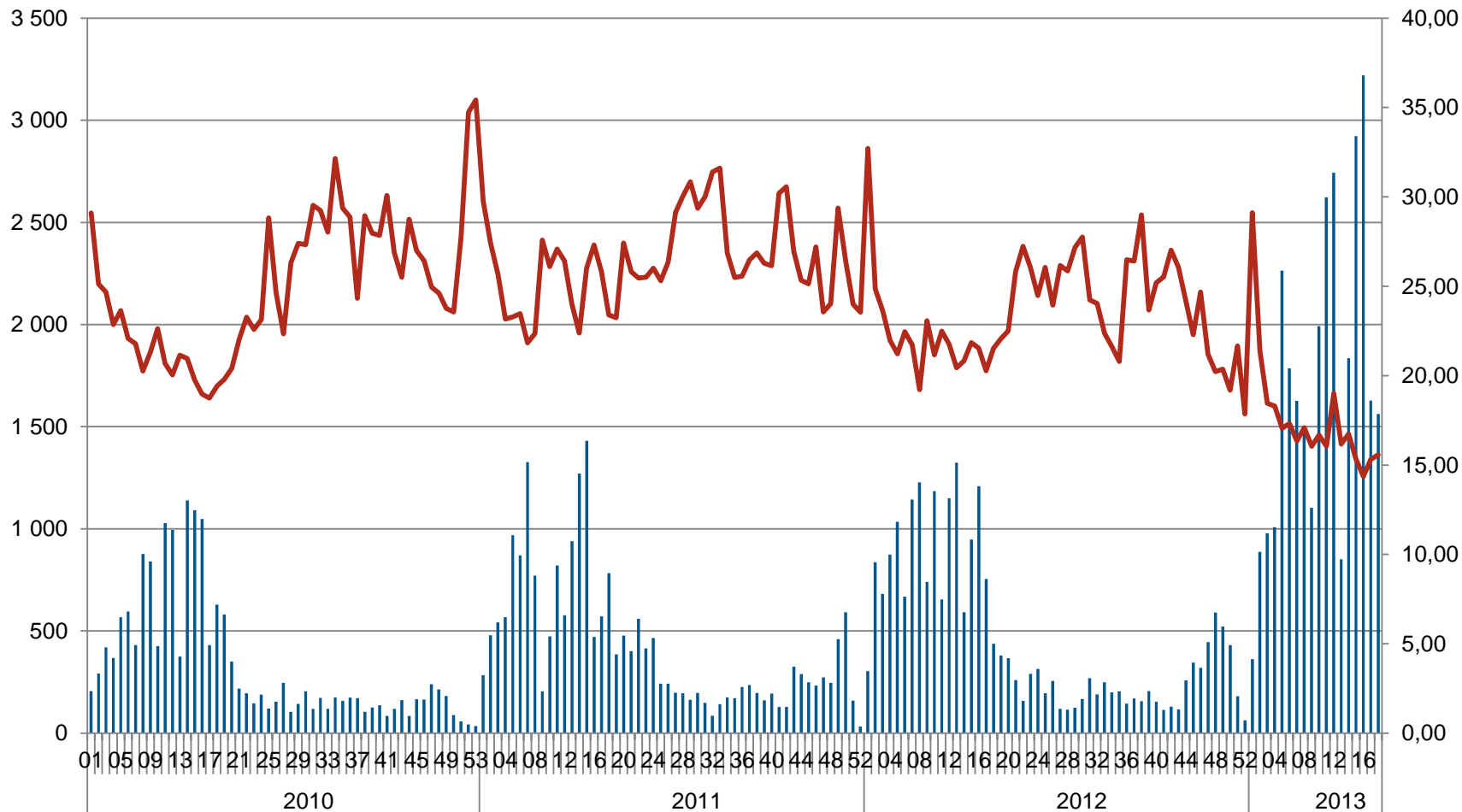


TORSK FORDELT PER MARKED



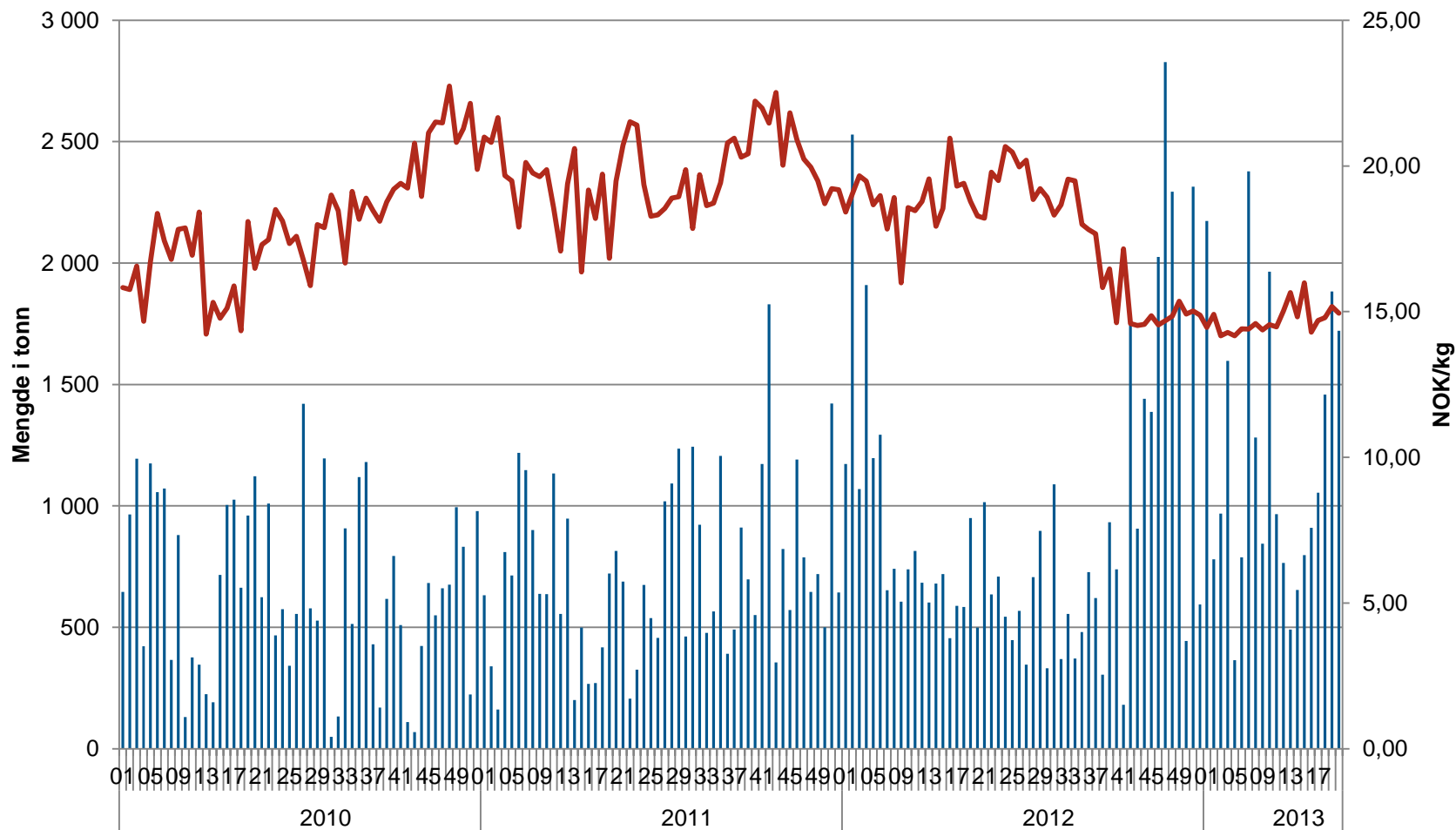
EKSPORT AV FERSK HEL TORSK PR UKE 20

Mengde YTD +98%
Pris/kg YTD -24%
Verdi YTD +52%



EKSPORT AV FRYST HEL TORSK PR UKE 20

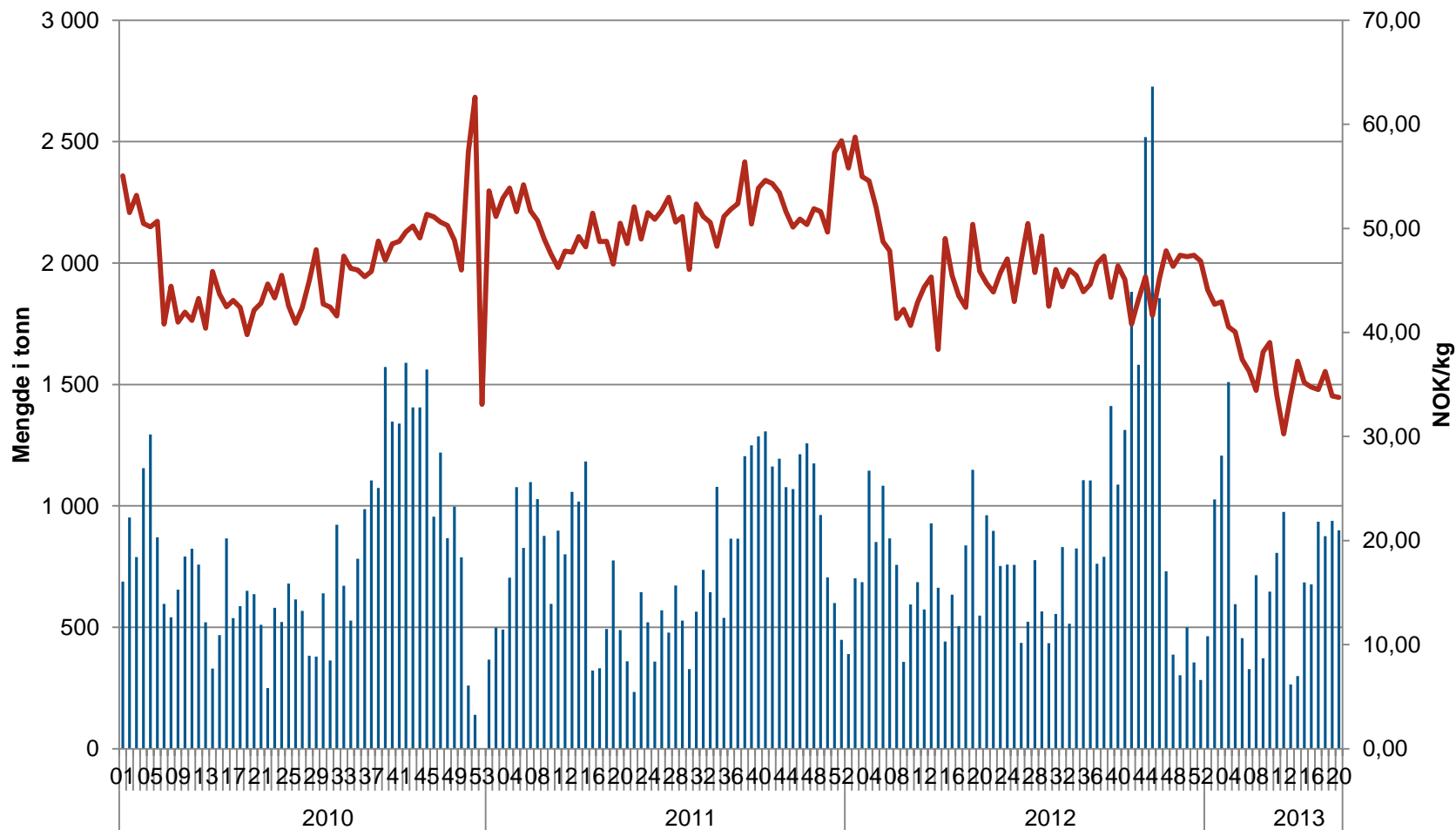
Mengde YTD +29%
Pris/kg YTD -22%
Verdi YTD +0,4 %



EKSPORT AV KLIPPFISK TORSK

PR UKE 20

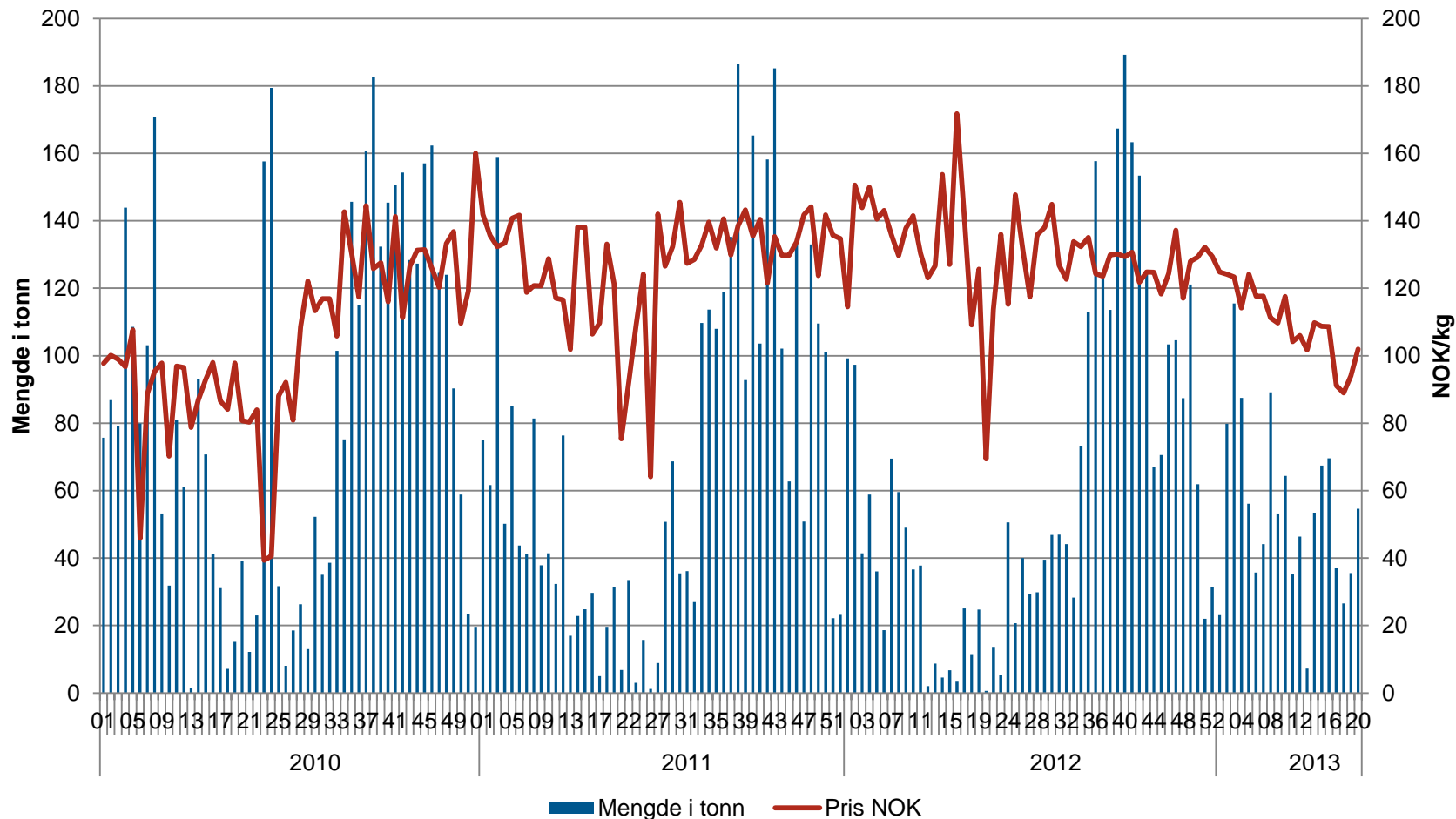
Mengde YTD +2%
Pris/kg YTD -22%
Verdi YTD -21%



EKSPORT AV LOFOTRUND TORSK

PR UKE 20

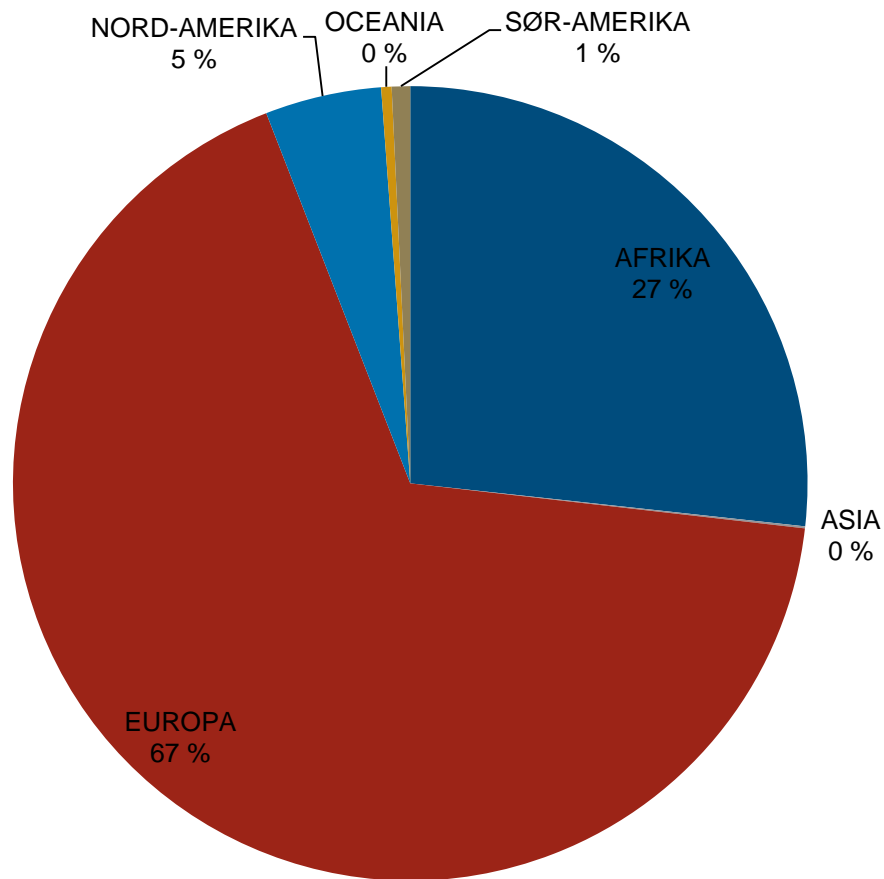
Mengde YTD +57%
Pris/kg YTD -17%
Verdi YTD +29%



TØRRFISK

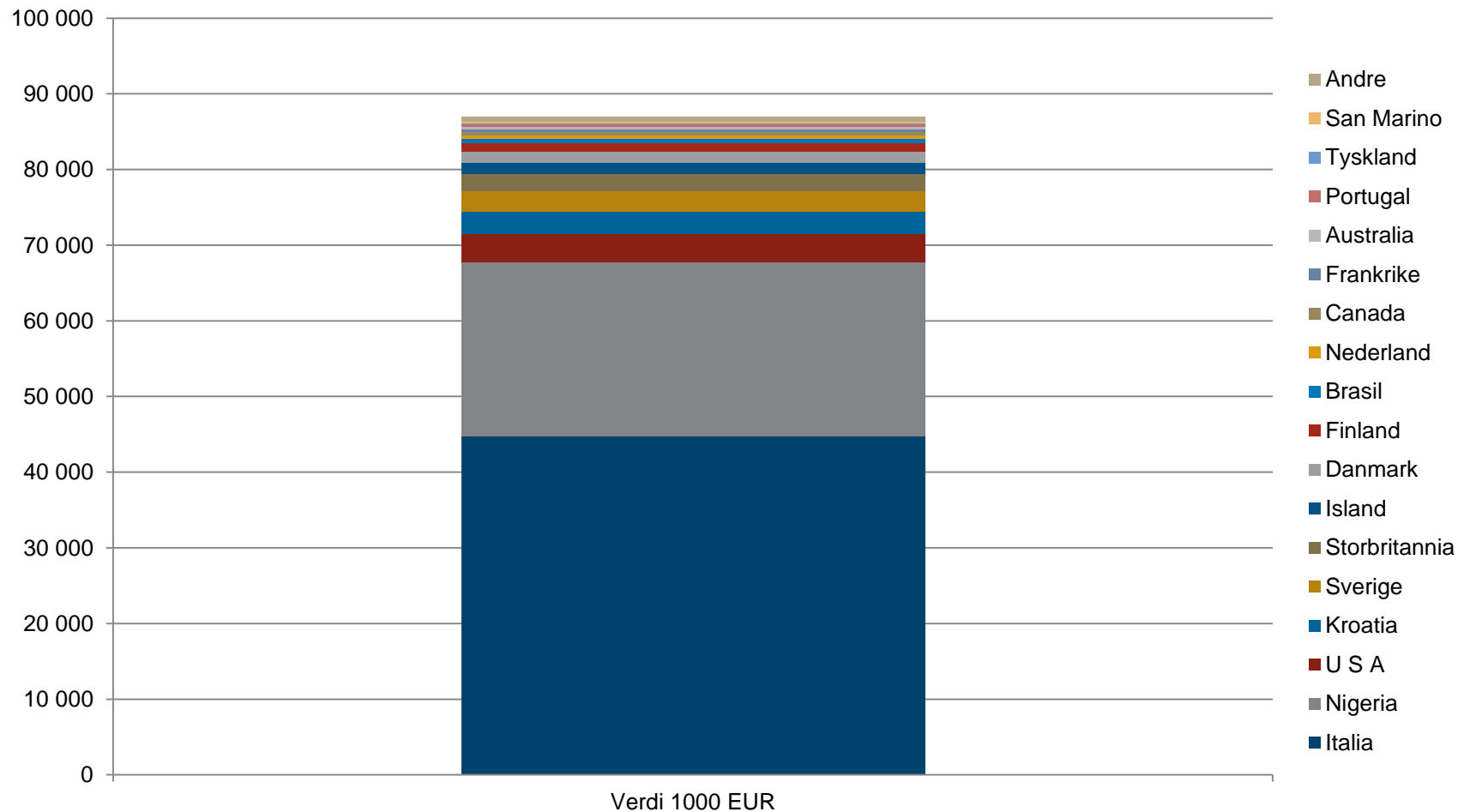


TØRRFISKEKSPORT 2012



TØRRFISKEKSPORT

I 2012 eksport til 40 markeder



TØRRFISKEKSPORT JULI-APRIL

603,3 mill NOK
81,6 mill EUR

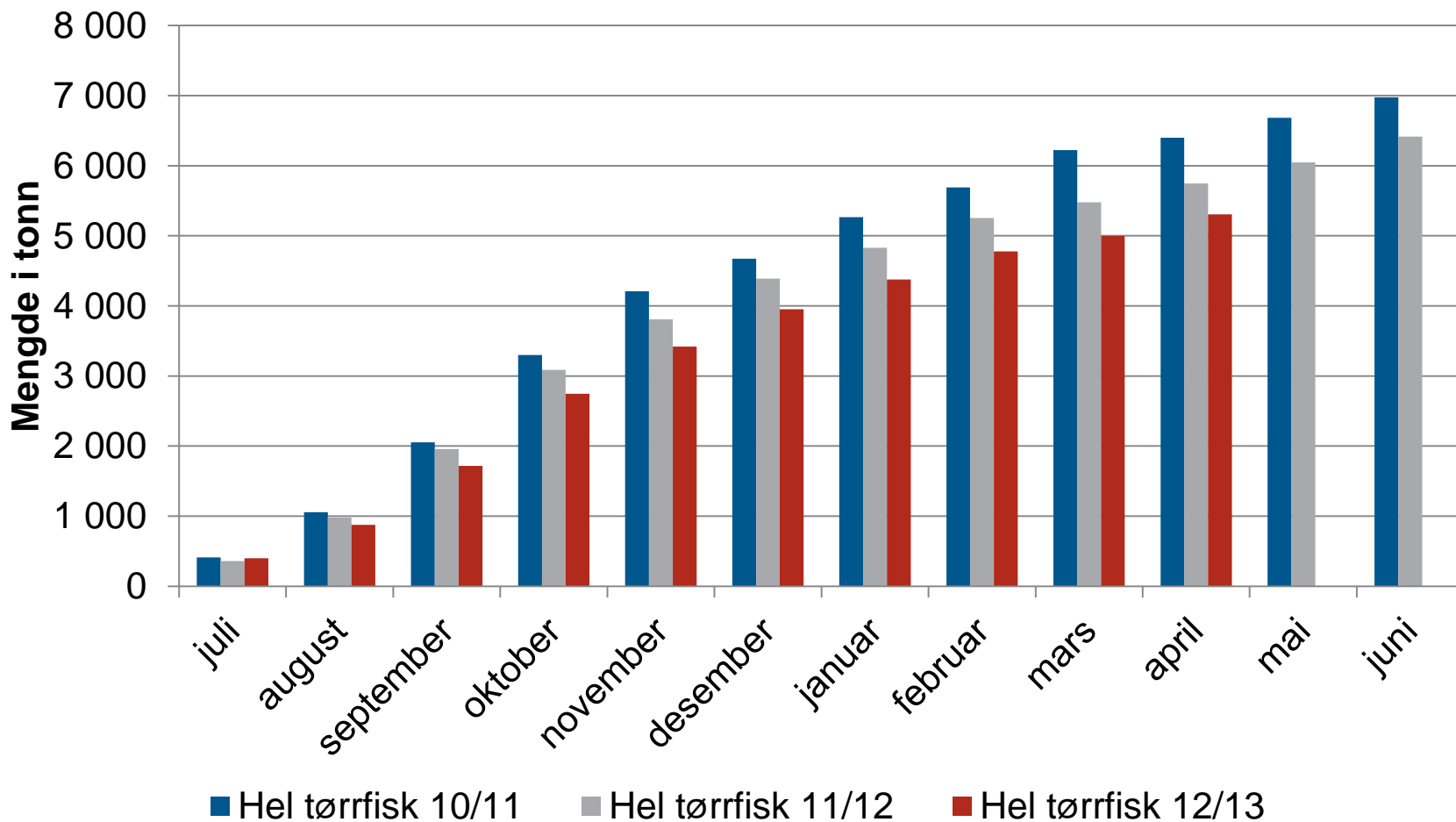


Nok: 683 mill 11/12 vs 603,3 mill 12/13 = -12%

Eur: 88,4 mill 11/12 vs 81,6 mill 12/13 = -8%

EKSPORTUTVIKLING HEL TØRRFISK

-8%
-438 tonn



NIGERIA



NIGERIA

Mengde +5,5%

Verdi +1,7%

	Mengde i tonn		Verdi 1000 USD	
	2011	2012	2011	2012
Fiskehoder, -haler og svømmeblærer, tørket/saltet/røyskt	3 108	4 284	10 827	18 405
Torsk, tørrfisk, rotskjær, ikke biprodukter	423	915	2 907	7 240
Torsk, tørrfisk, lofotrundfisk, ikke biprodukter	435	466	7 614	8 583
Sei, tørrfisk, rundfisk, ikke filet/biprodukter	1 016	452	12 170	5 055
Annen tørrfisk, ikke filet/biprodukter	725	344	5 153	3 528
Brosme, tørrfisk, ikke filet/biprodukter	213	290	2 893	3 961
Torsk, tørrfisk, annen rund, ikke biprodukter		44		812
Sei, tørrfisk, rotskjær, ikke filet/biprodukter	169	35	801	264
Torsk, annen tørrfisk, ikke hoder*	337		3 846	
Fiskehoder/avskjær, tørkete/revne (cuts), til dyrefôr	3		7	
Torsk, tørrfisk, finnmarksrundfisk, ikke hoder*	12		156	
Lange, tørket filet	36		636	
Sum	6 476	6 829	47 010	47 849

NIGERIA

Pris -3,5%

	Menge i tonn		USD/kg	
	2011	2012	2011	2012
Fiskehoder, -haler og svømmeblærer, tørket/saltet/røyskt	3 108	4 284	3,48	4,30
Torsk, tørrfisk, rotskjær, ikke biprodukter	423	915	6,88	7,91
Torsk, tørrfisk, lofotrundfisk, ikke biprodukter	435	466	17,51	18,41
Sei, tørrfisk, rundfisk, ikke filet/biprodukter	1 016	452	11,97	11,18
Annen tørrfisk, ikke filet/biprodukter	725	344	7,11	10,26
Brosme, tørrfisk, ikke filet/biprodukter	213	290	13,60	13,66
Torsk, tørrfisk, annen rund, ikke biprodukter		44		18,63
Sei, tørrfisk, rotskjær, ikke filet/biprodukter	169	35	4,74	7,52
Torsk, annen tørrfisk, ikke hoder*	337		11,42	
Fiskehoder/avskjær, tørkete/revne (cuts), til dyrefôr	3		2,38	
Torsk, tørrfisk, finnmarksrundfisk, ikke hoder*	12		13,18	
Lange, tørket filet	36		17,91	
Sum	6 476	6 829	7,26	7,01

NIGERIA JAN-APRIL

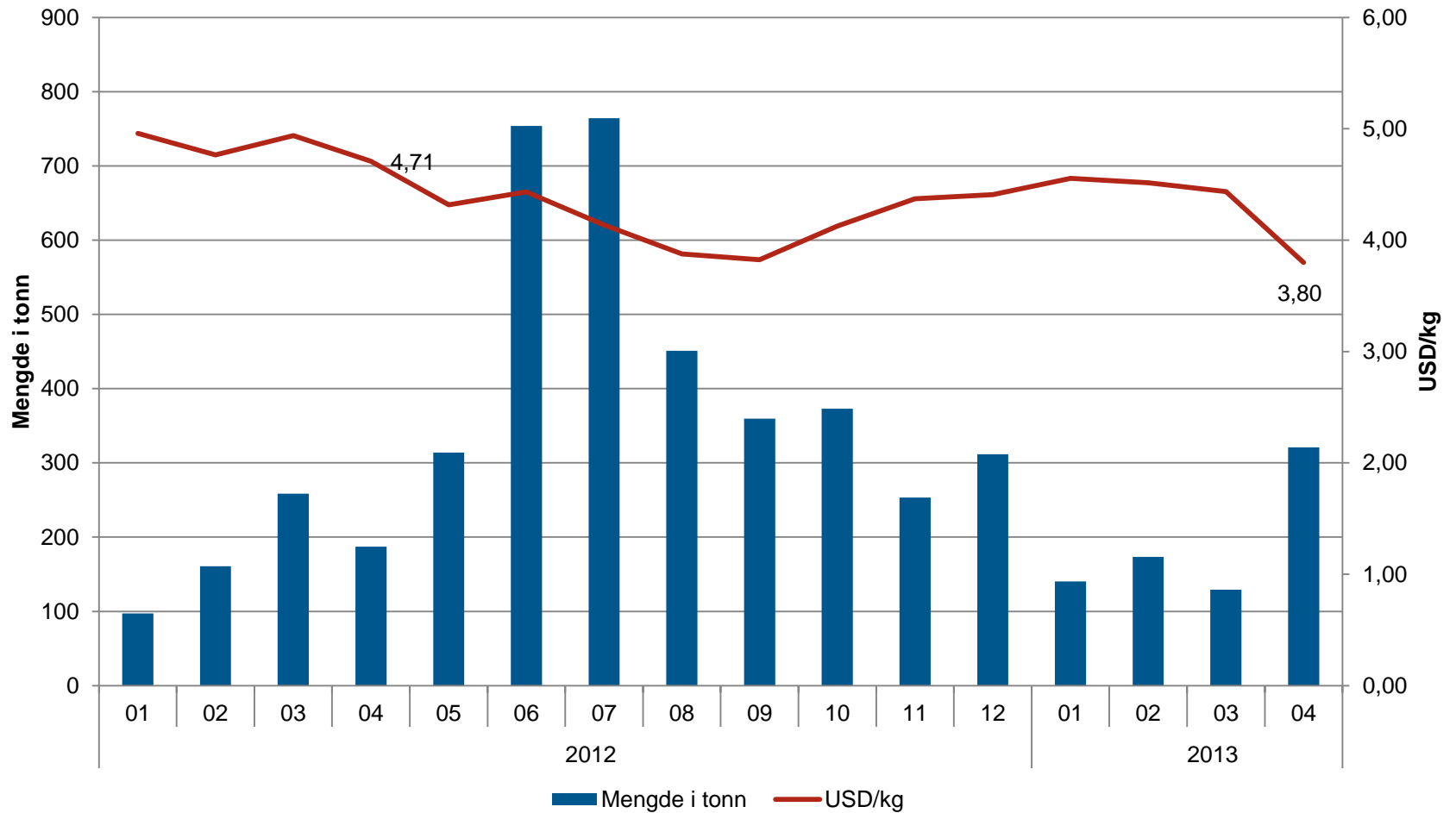
Mengde -11,8%

Verdi -13,5%

	Mengde i tonn		Verdi 1000 USD	
	2012	2013	2012	2013
Fiskehoder, -haler og svømmeblærer, tørket/saltet/røykt	703	764	3 405	3 215
Torsk, tørrfisk, lofotrundfisk, ikke biprodukter	58	130	1 125	1 902
Sei, tørrfisk, rundfisk, ikke filet/biprodukter	94	126	883	1 391
Annen tørrfisk, ikke filet/biprodukter	63	66	561	723
Brosme, tørrfisk, ikke filet/biprodukter	41	57	571	634
Torsk, tørrfisk, annen rund, ikke biprodukter	6	7	108	113
Sei, tørrfisk, rotskjær, ikke filet/biprodukter		4		50
Torsk, tørrfisk, rotskjær, ikke biprodukter	343	2	2 633	7
Sum	1 308	1 154	9 286	8 034

	Mengde i tonn		USD/kg	
	2012	2013	2012	2013
Fiskehoder, -haler og svømmeblærer, tørket/saltet/røykt	703	764	4,84	4,21
Torsk, tørrfisk, lofotrundfisk, ikke biprodukter	58	130	19,53	14,68
Sei, tørrfisk, rundfisk, ikke filet/biprodukter	94	126	9,40	11,07
Annen tørrfisk, ikke filet/biprodukter	63	66	8,91	11,02
Brosme, tørrfisk, ikke filet/biprodukter	41	57	13,83	11,12
Torsk, tørrfisk, annen rund, ikke biprodukter	6	7	18,95	16,78
Sei, tørrfisk, rotskjær, ikke filet/biprodukter		4		12,58
Torsk, tørrfisk, rotskjær, ikke biprodukter	343	2	7,67	3,47
Sum	1 308	1 154	7,10	6,96

FISKEHODER TIL NIGERIA



USA



USA

Mengde -42,2% Verdi -0,4%

	Mengde i tonn		Verdi 1000 USD	
	2011	2012	2011	2012
Torsk, tørrfisk, annen rund, ikke biprodukter	59	152	1 202	2 781
Torsk, tørrfisk, lofotrundfisk, ikke biprodukter	132	53	2 562	1 112
Lange, tørket filet	15	18	584	663
Sei, tørrfisk, rundfisk, ikke filet/biprodukter		16		134
Fiskehoder, -haler og svømmeblærer, tørket/saltet/røykt		4		51
Brosme, tørrfisk, ikke filet/biprodukter	14	2	204	44
Annen tørrfisk, ikke filet/biprodukter		2		18
Torsk, tørrfisk, finnmarksrund, ikke biprodukter	2	1	29	13
Annen fisk, tørket filet*	7		122	
Fiskehoder/avskjær, tørkete/revne (cuts), til dyrefôr	197		128	
Torsk, tørrfisk, hoder	1		3	
Sum	427	246	4 834	4 817

	Menge i tonn		USD/kg	
	2011	2012	2011	2012
Torsk, tørrfisk, annen rund, ikke biprodukter	59	152	20,45	18,34
Torsk, tørrfisk, lofotrundfisk, ikke biprodukter	132	53	19,38	21,14
Lange, tørket filet	15	18	38,54	36,72
Sei, tørrfisk, rundfisk, ikke filet/biprodukter		16		8,54
Fiskehoder, -haler og svømmeblærer, tørket/saltet/røykt		4		13,88
Brosme, tørrfisk, ikke filet/biprodukter	14	2	14,83	17,62
Annen tørrfisk, ikke filet/biprodukter		2		11,18
Torsk, tørrfisk, finnmarksrund, ikke biprodukter	2	1	12,72	23,47
Annen fisk, tørket filet*	7		17,84	
Fiskehoder/avskjær, tørkete/revne (cuts), til dyrefôr	197		0,65	
Torsk, tørrfisk, hoder	1		3,33	
Sum	427	246	11,33	19,55

	Mengde i tonn		Verdi 1000 USD	
	2012	2013	2012	2013
Torsk, tørrfisk, annen rund, ikke biprodukter	36	32	745	620
Torsk, tørrfisk, lofotrundfisk, ikke biprodukter	9	22	190	386
Brosme, tørrfisk, ikke filet/biprodukter		2		28
Sei, tørrfisk, rundfisk, ikke filet/biprodukter	7		59	
Annen tørrfisk, ikke filet/biprodukter	0		1	
Sum	51	56	996	1 034

	Menge i tonn		USD/kg	
	2012	2013	2012	2013
Torsk, tørrfisk, annen rund, ikke biprodukter	36	32	20,84	19,24
Torsk, tørrfisk, lofotrundfisk, ikke biprodukter	9	22	21,71	17,27
Brosme, tørrfisk, ikke filet/biprodukter		2		15,42
Sei, tørrfisk, rundfisk, ikke filet/biprodukter	7		8,76	
Annen tørrfisk, ikke filet/biprodukter	0		10,39	
Sum	51	56	19,37	18,34

KROATIA



KROATIA

Mengde -6,9%

Verdi -10,8%

	Mengde i tonn		Verdi 1000 EUR	
	2011	2012	2011	2012
Torsk, tørrfisk, lofotrundfisk, ikke biprodukter	210	150	3 274	2 268
Torsk, tørrfisk, finnmarksrund, ikke biprodukter	8	43	112	606
Torsk, tørrfisk, annen rund, ikke biprodukter		10		146
Sum	218	203	3 386	3 020

KROATIA

Pris -4,3%

	Menge i tonn		EUR/kg	
	2011	2012	2011	2012
Torsk, tørrfisk, lofotrundfisk, ikke biprodukter	210	150	15,59	15,12
Torsk, tørrfisk, finnmarksrund, ikke biprodukter	8	43	14,06	14,09
Torsk, tørrfisk, annen rund, ikke biprodukter		10		14,62
Sum	218	203	15,54	14,88

KROATIA JAN-APRIL

	Menge i tonn		Verdi 1000 EUR		EUR/kg	
	2012	2013	2012	2013	2012	2013
Torsk, tørrfisk, lofotrundfisk, ikke biprodukter	25	12	403	134	16.46	11.67
Torsk, tørrfisk, annen rund, ikke biprodukter		1		13		12.92

ITALIA



NORSK EKSPORT TIL ITALIA & SAN MARINO

JAN-APRIL

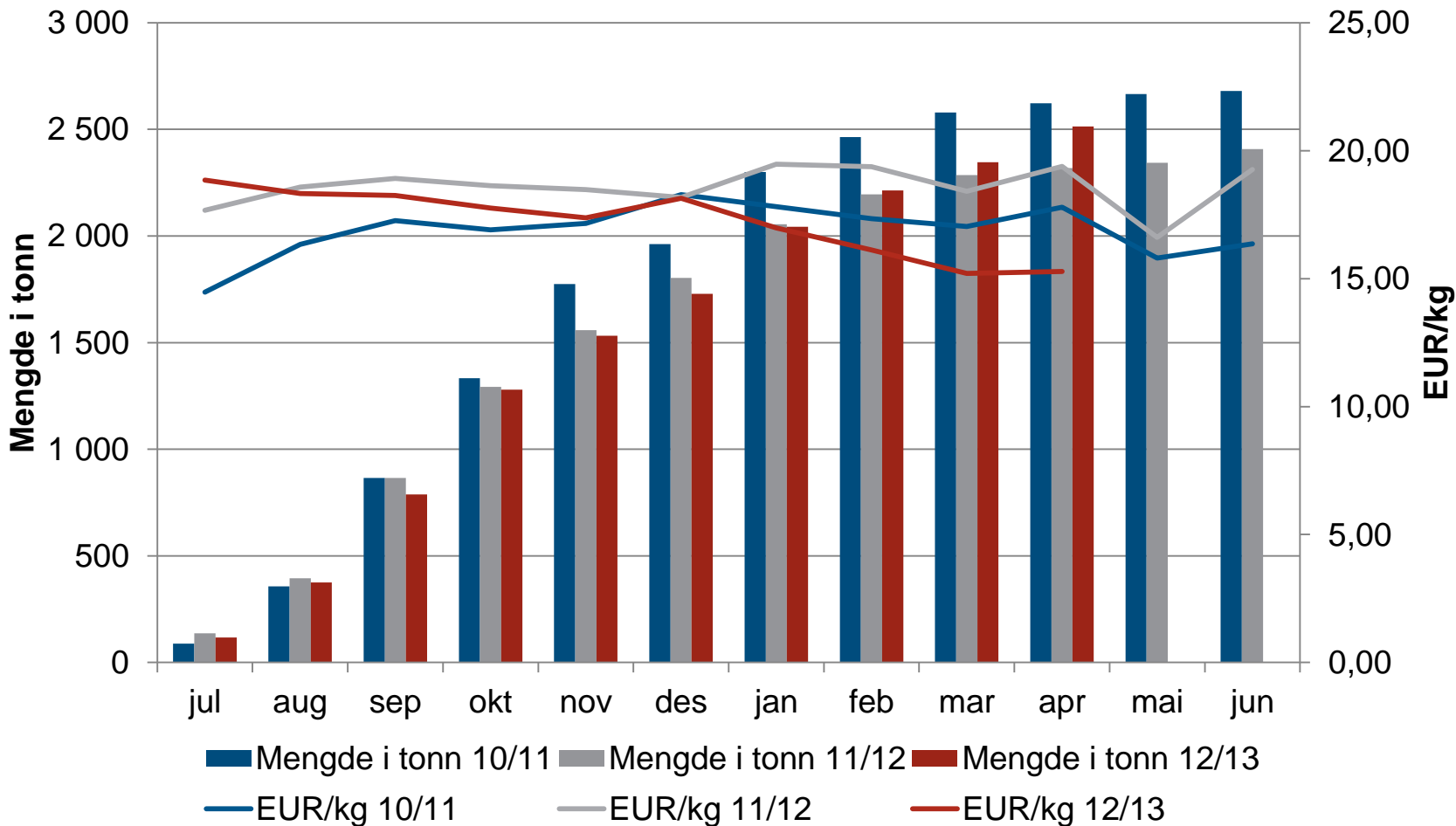
Row Labels	Menge i tonn			Verdi 1000 NOK		
	2011	2012	2013	2011	2012	2013
tørrfisk hel	662	527	810	90 880	77 097	97 076
klippfisk hel	247	336	260	11 879	17 893	11 247
saltet hel, konvensjonell	55	15	95	1 642	478	3 159
saltet filet, konvensjonell	166	108	56	4 838	3 615	2 032
fersk/kjølt hel	6	3	4	301	95	104
fryst filet	1	0	1	25	32	63
fersk/kjølt filet			0			16
tilberedt/konservert farseprodukt			0			3
fryst hel	1			25		
tørkete hoder	2			49		
Grand Total *	1 139	989	1 227	109 640	99 210	113 700

TØRRFISKSESONGEN 2012/2013

Torsk, tørrfisk, lofotrundfisk

	10/11 (juli-apr)	11/12 (juli-apr)	12/13 (juli-apr)	% Δ 11/12 mot 12/13
Mengde i tonn	2 623	2 319	2 513	8.4
Verdi i 1000 NOK	358 303	334 802	324 050	-3.2
Pris NOK	136.61	144.40	128.93	-10.7
Verdi i 1000 EUR	44 966	43 356	43 815	1.1
Pris EUR	17.14	18.70	17.43	-6.8

LOFOTRUND TIL ITALIA OG SAN MARINO



Seafood from Norway.
Raised in clear, cold water.

