

# Fisken og folket – del 2

- fiskeri, industri og demografi for norske kystsamfunn

Styringsgruppemøte i «Økt lønnsomhet i torskesektoren»  
8/09 2015

Audun Iversen, Edgar Henriksen og John-Roald Isaksen

## Hvor er fiskerinæringen på vei?

- Og hva med fiskerisamfunnene?

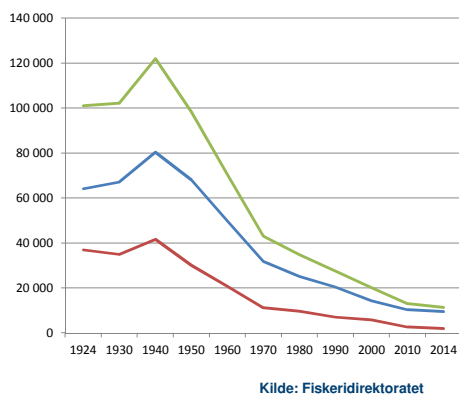
Fiskeriene og fiskeindustrien mister betydning på kysten

- Effektivisering i flåten
  - Færre båter
  - Færre sysselsatte
- Effektivisering i industrien
  - Færre bedrifter
  - Færre ansatte

•Hvordan vil dette påvirke norske kystsamfunn?

- Hva er sammenhengen mellom fiskeriaktivitetene og demografien?
- Bærer fisken bosettingen i kystkommunene?

## Antall fiskere siste 90 år



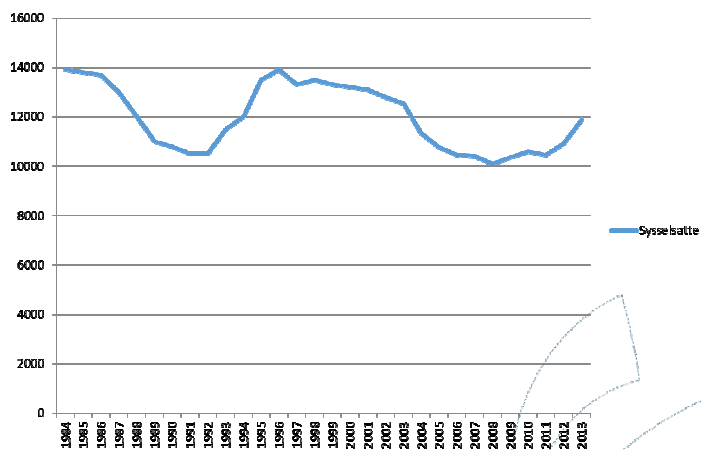
	Hovudyrke	Attåtyrke	I alt
2010	10325	2668	12993
2011	10220	2548	12768
2012	9 825	2223	12 048
2013	9 546	2055	11 601
2014	9398	1918	11316
<b>2010-2014</b>	<b>-927</b>	<b>-750</b>	<b>-1677</b>

10.02.2015 Fisken og folket

3



## Sysselsatte i industrien 1984 - 2013



10.02.2015 Fisken og folket

4



## Hvem er vinnere og tapere i denne utviklingen?

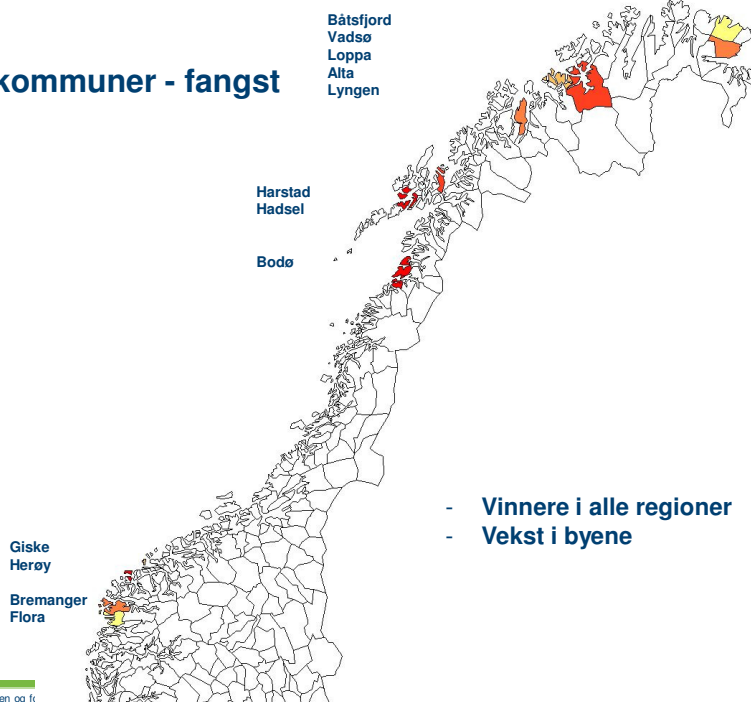
Vi har identifisert «Vinnerkommuner» og «Taperkommuner»

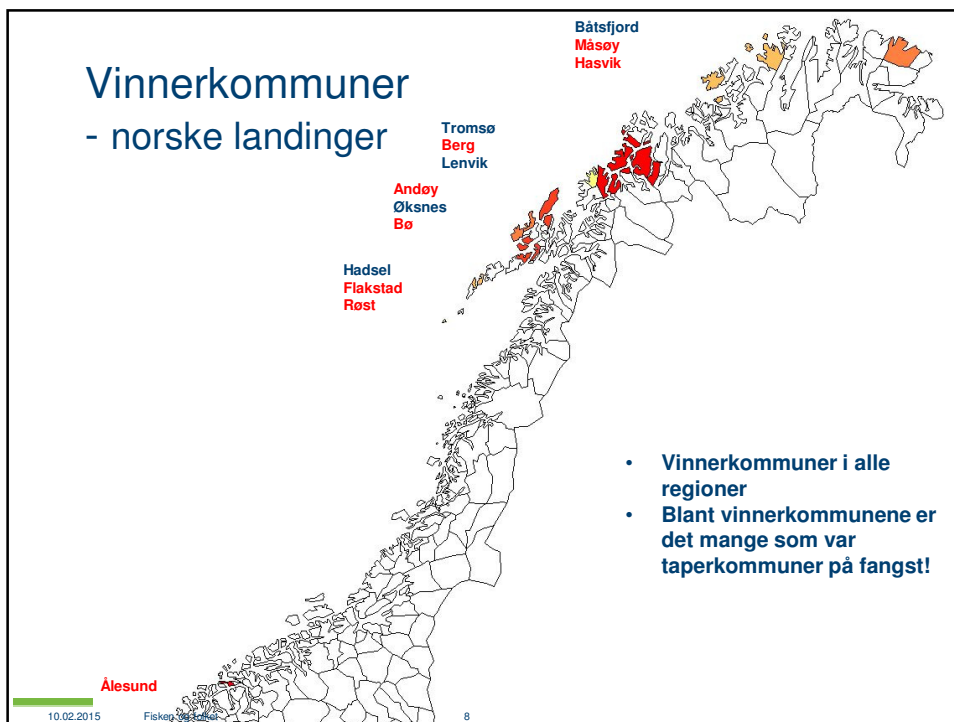
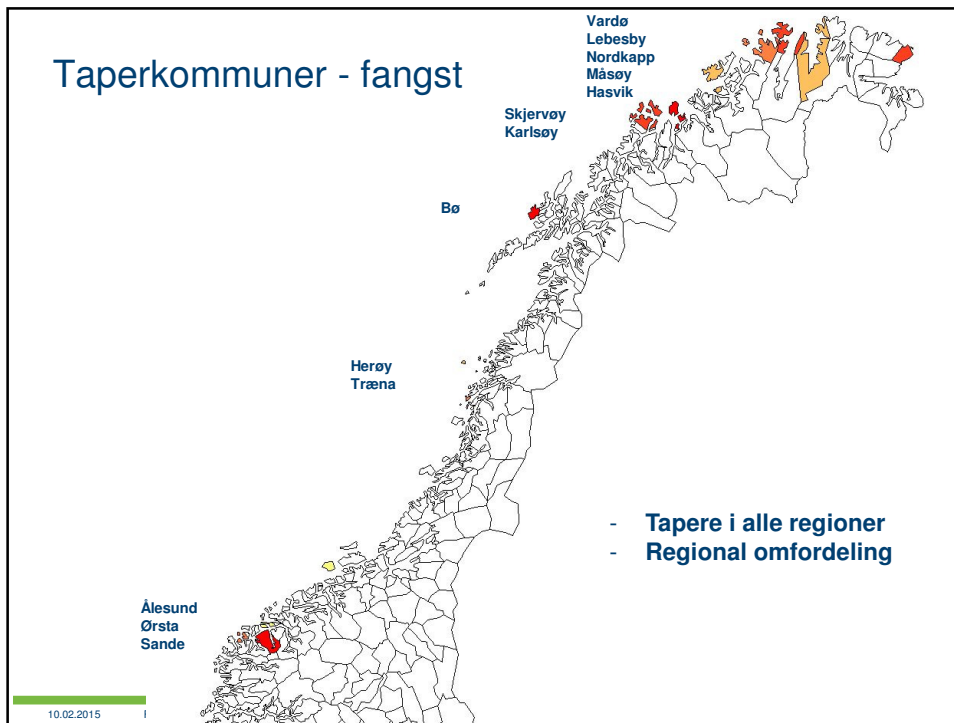
Hvem vinner og taper når det gjelder:

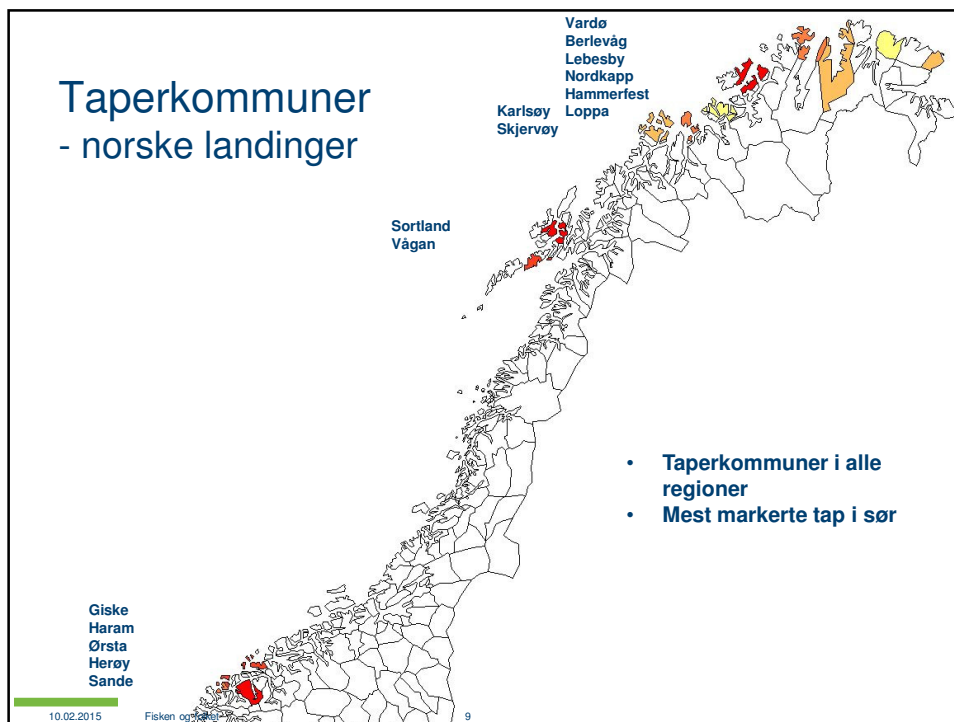
- Antall fartøy
- Fangst
- Landinger



## Vinnerkommuner - fangst







## Sammenheng mellom fangst, landinger og befolkningsutvikling?

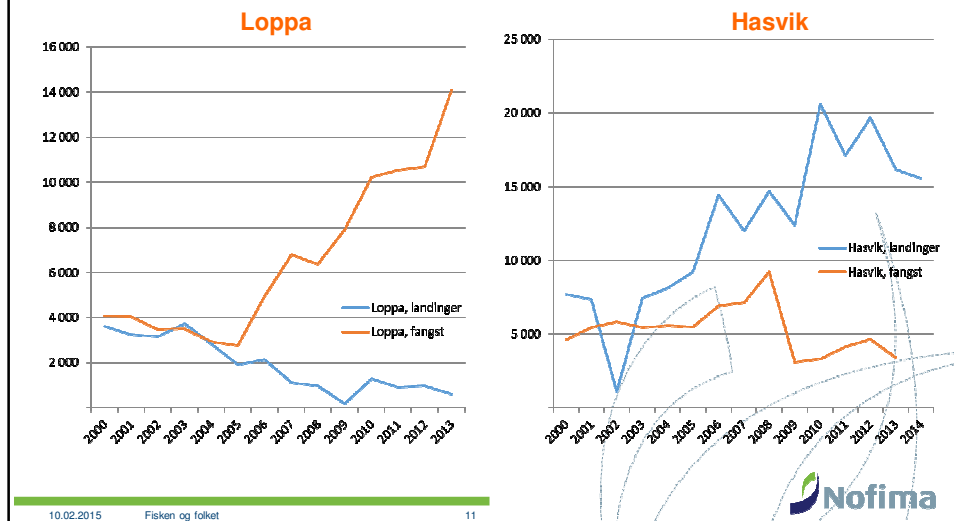
- Har sett på to kommuner i samme region, men med ulik utvikling
  - Øst-Finnmark
  - Vest-Finnmark
  - Vesterålen
  - Lofoten
  - Nordfjord og Sunnmøre/Vestlandet
- Viser litt ulike problemstillinger



10.02.2015 Fisken og folket 10

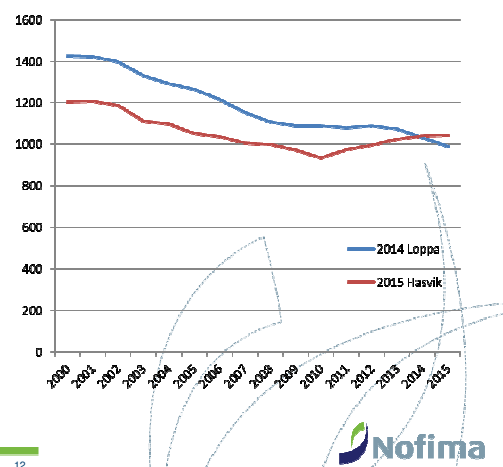
## Sammenheng mellom fangst og landinger?

- landinger i Hasvik og Loppa som eksempel

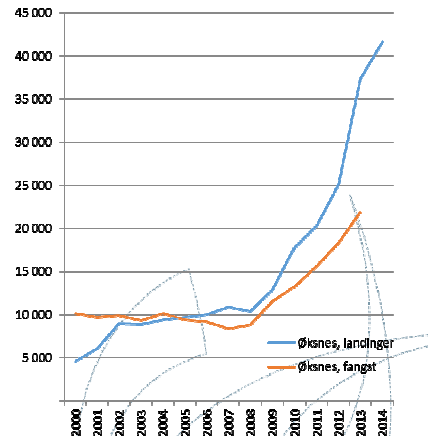
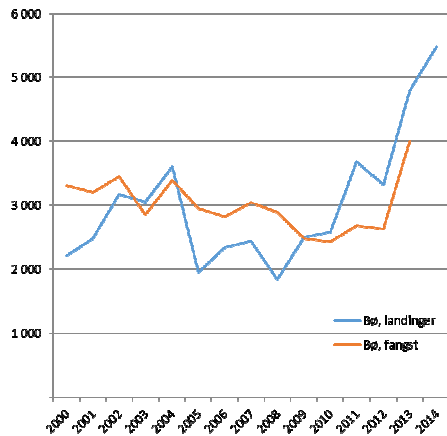


## Vest-Finnmark: Hasvik og Loppa

- **Hasvik:**
  - Taper på flåte
  - Vinner på landinger
- **Loppa**
  - Vinner på flåte
  - Taper på landinger
- Loppa har større nedgang i befolkningen enn Hasvik



## Vesterålen: Øksnes og Bø (torsk)



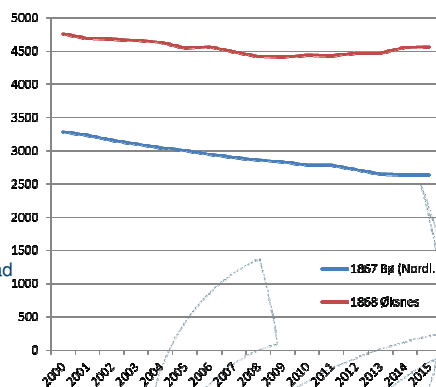
10.02.2015 Fisken og folket

13

Nofima

## Vesterålen: Øksnes og Bø

- **Bø**
  - Taper på flåte (så vidt)
  - Vinner på landinger (like over snitt)
  - En utvikling rundt snittet for næringen
- **Øksnes**
  - På snittet i fangst
  - Stor vinner på landinger
- Begge taper folketall, men Bø i mye større grad
- Øksnes ser en økning igjen fra 2010



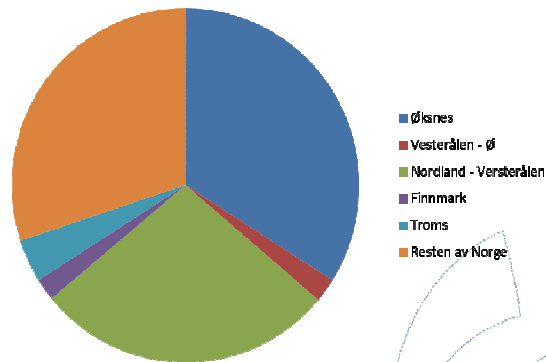
10.02.2015 Fisken og folket

14

Nofima

## Sammenheng mellom fangst og landinger?

- landinger i Øksnes som eksempel



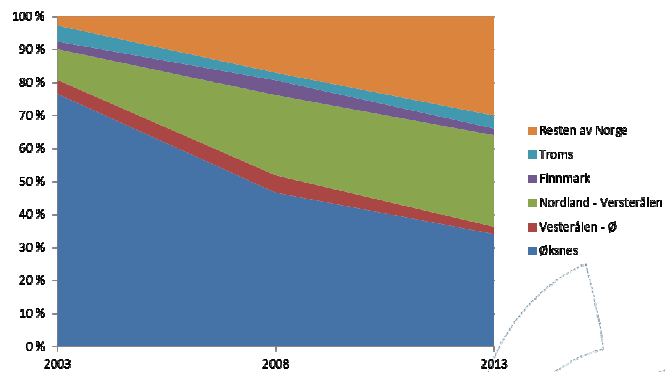
10.02.2015 Fisken og folket

15

Nofima

## Sammenheng mellom fangst og landinger?

- landinger i Øksnes som eksempel



10.02.2015 Fisken og folket

16

Nofima

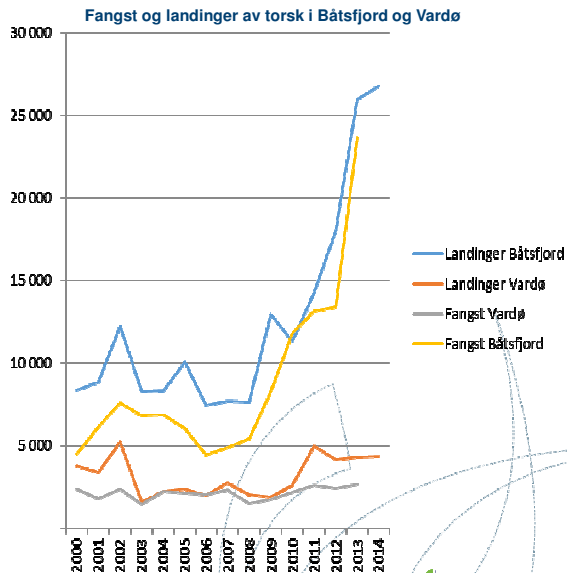


## Øst-Finnmark: Båtsfjord og Vardø

Både Båtsfjord og Vardø har et "overskudd" av landinger

**Båtsfjord:**  
 -Økte fangster og økte landinger følger hverandre  
 -Får mer enn sin andel av kvoteøkningene på torsk

**Vardø:**  
 -"Overskuddet" av torsk tydelig tidlig og sent i perioden  
 -Får ikke sin andel av økningen i fangstene, men grei økning i landingene  
 -En forklaring er at fiskerne i mindre grad har utnyttet mulighetene som ligger i



## Øst-Finnmark: Båtsfjord og Vardø

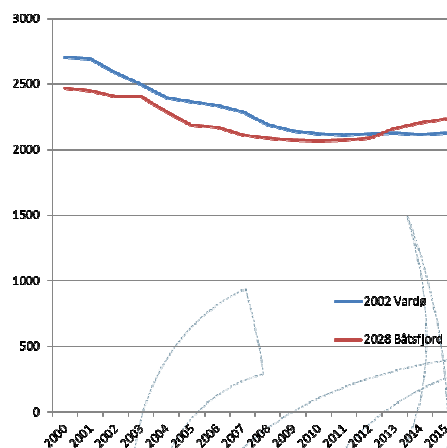
### Båtsfjord

- Vinner på fangst
- Vinner på landinger

### Vardø

- Taper på fangst
- Taper på landinger (men ikke mye)

- Båtsfjord har nedgang i befolkning på tross av relativ bedring i fangst
  - Absolutt fangst gikk ned første halvdel av perioden
  - Befolkningen stiger igjen i takt med torskekvotene
- Vardø har nedgang til 2002, stabilt siden
  - Stabilt siden 2002



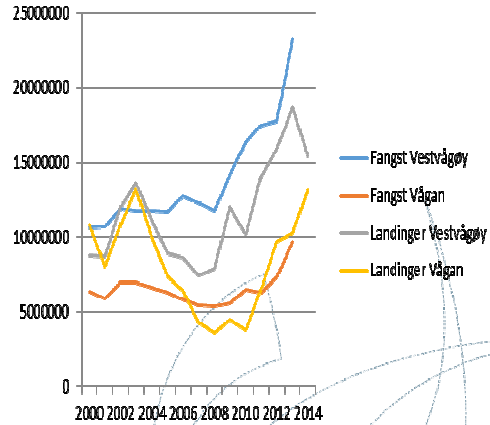
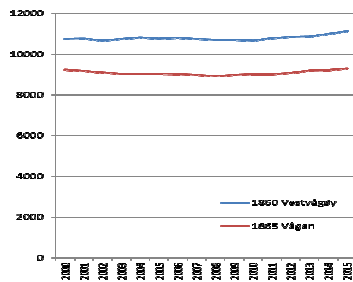
## Lofoten: Vestvågøy og Vågan

### Vestvågøy

- Vinner på fangst (så vidt)
- taper på landinger

### Vågan

- Taper på fangst (så vidt)
- Taper på landinger
- Landinger svinger mer enn fangst



10.02.2015 Fisken og folket

19



## Vestlandet: Bremanger og Sande

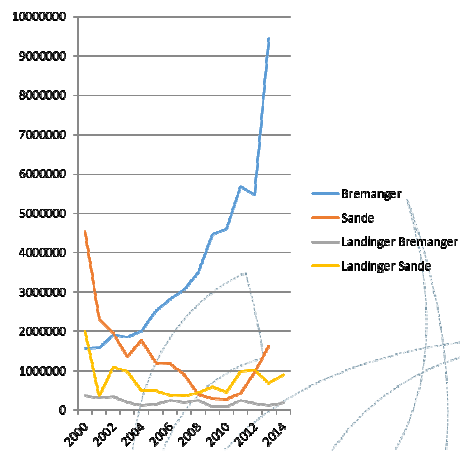
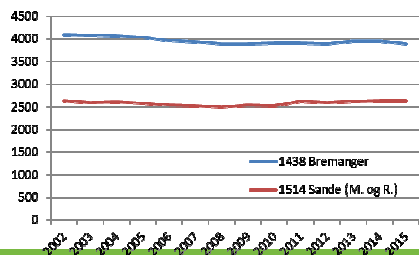
### Bremanger

- Vinner på fangst (mye)
- Taper på landinger

### Sande

- Taper på fangst
- Taper på landinger

• Fangst og landinger mer løserevet fra hverandre?



10.02.2015 Fisken og folket

20



## Oppsummering

### Fangst:

- Sterk økning i noen få kommuner
- Mer av flåten registrert i byene
- Vinnerkommuner i alle regioner
- Taperkommuner i alle regioner

### Landinger:

- Vinnerkommuner i alle regioner
- Taperkommuner i alle regioner

### Sammenheng mellom flåte, landinger og bosetting er ikke entydig

- Tydelig i noen kommuner, mindre i andre
- de minste og mest fiskeriavhengige
- Industri tettere koblet enn flåte til bosetting
- Sesonger betyr fortsatt mye

Takk for  
oppmerksomheten!

*Cod is king!*



For mitt visittkort på SMS:  
Send Nofima 26 til 2077