



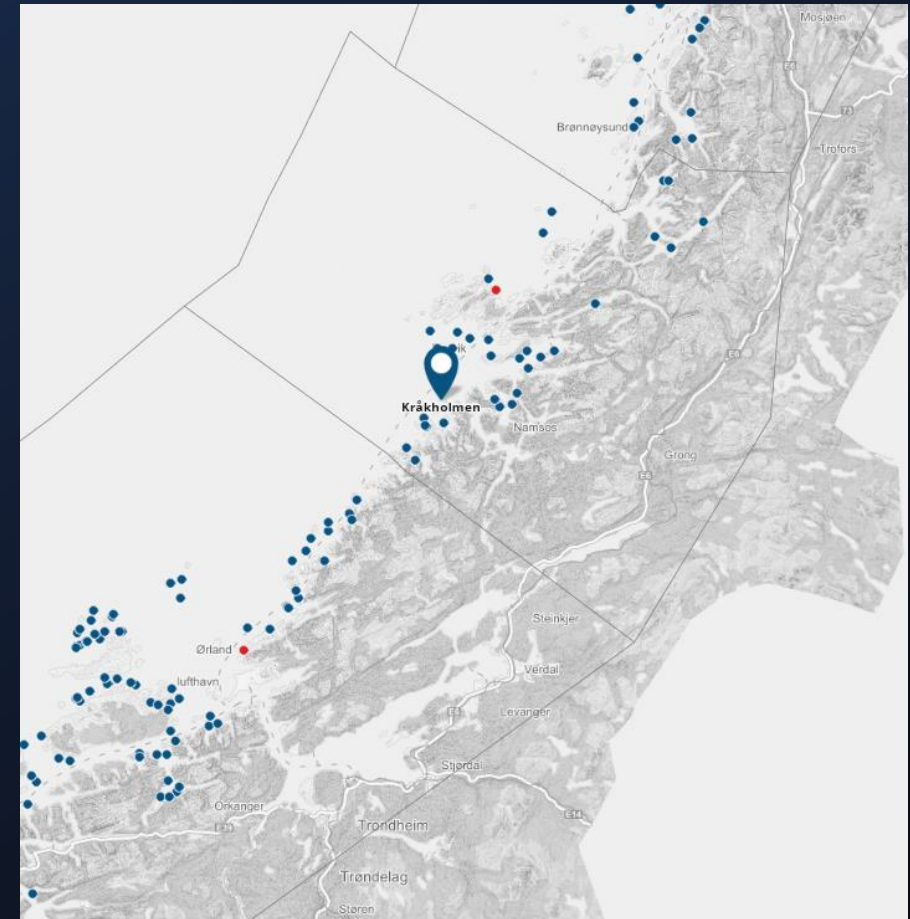
# Erfaringer med bruk av rognkjeks

Mads Kristiansen  
22.01.2018



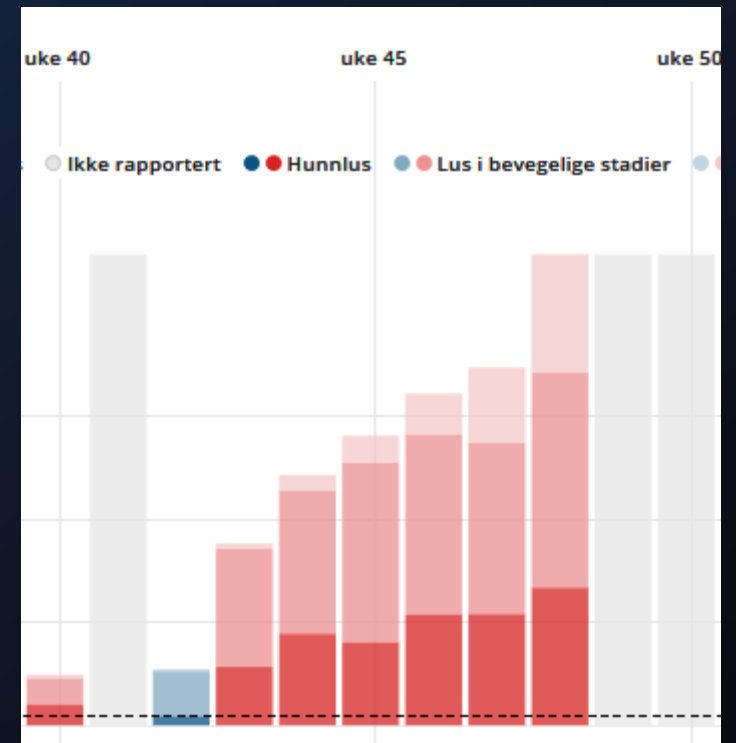
# Erfaringer Høst-16 generasjon

- Lokalitet Kråkholmen:
  - 1 647 000 laks
  - Utsett i 10 merder
  - Utsett 30. aug – 18. okt 2016
  - 160m merder



# Lokalitetshistorikk

- Høst-2014 Kråkholmen:
  - 1,8 mill laks fordelt på 11 enheter
  - 8 medikamentelle behandlinger
  - 1 IMM-behandling
  - 10% rognkjeks over 7 utsett
  - Ingen utsett av rognkjeks 2. høst
  - Mislykket lusebekjempelse
  - Forsert utslakting des 2015



# Erfaringer Høst-16 generasjon

- All rognkjeks fra eget anlegg
- Effektiv og skånsom utsett



# Erfaringer Høst-16 generasjon

- Fôring:
  - 1% utfôring fordelt på 2 måltider sommer-høst
  - 0,5% utfôring fordelt på 1 måltid vinter-vår
  - Håndfôring ved skjul og rundt hele merda

# Erfaringer Høst-16 generasjon

- 3 skjul per merd
- Hvert skjul 8 meter langt: 8 strenger X 6m dyp
- Skjultørk:
  - 2/uke i høysesong (mai-sept)
  - 1/uke i lavsesong
- Notvask:
  - Eget spyleteam
  - Hver 10. dag uavhengig av synlig groe høysesong
  - Hver 14. dag lavsesong

# Erfaringer Høst-16 generasjon

- Totalt 11 utsett jevnt fordelt frem mot 2. vinter i sjø
- Grunnstamme 1. høst

Q3 2016	Q4 2016
1% utsett	2,5% utsett

- Økt utsett inn mot våren

Q1 2017	Q2 2017
4,5% utsett	2% utsett

7-8% effektiv innblanding inn i lusesesongen

---

# Erfaringer Høst-16 generasjon

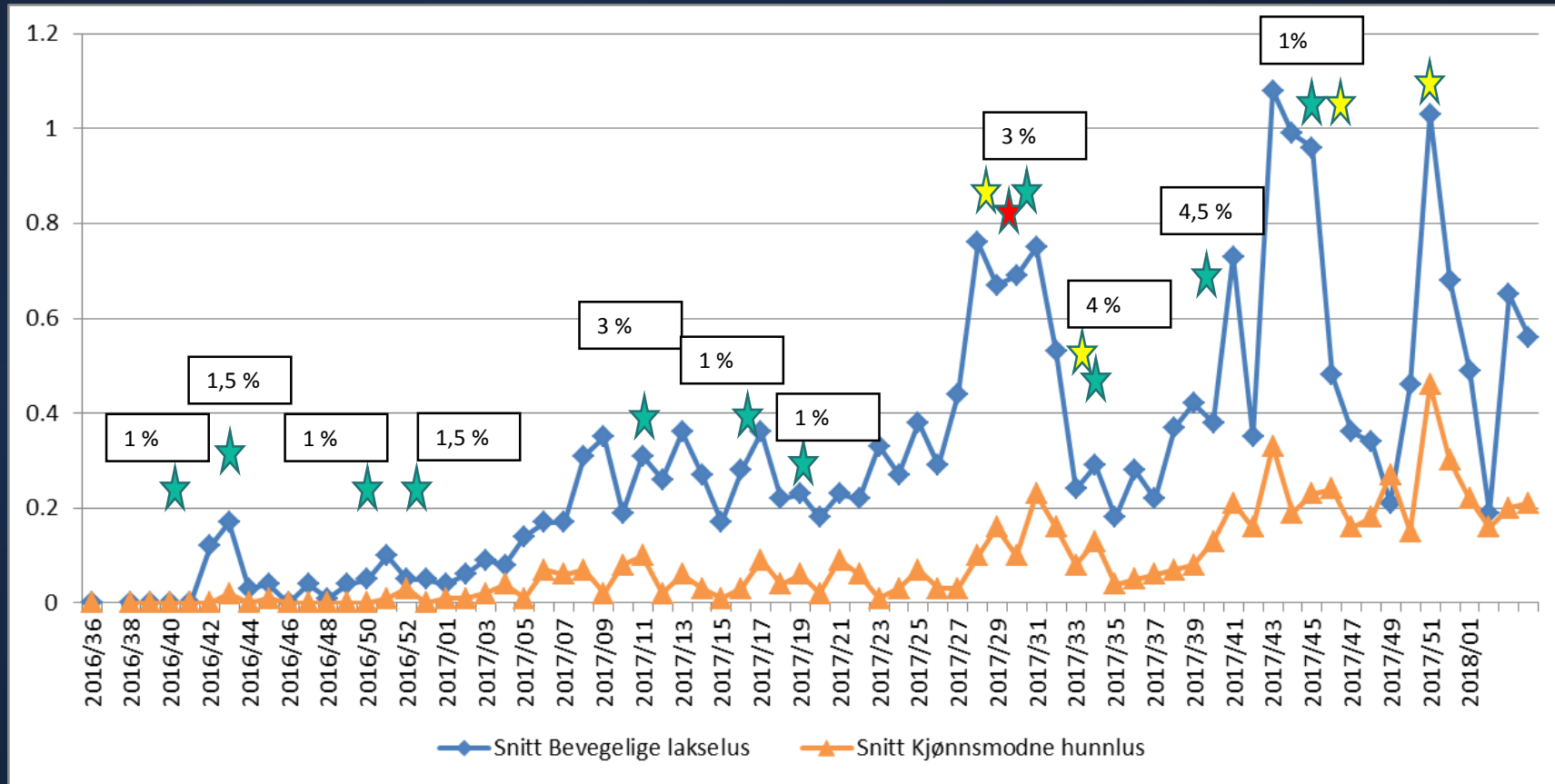
- Suppleringer høysesong

Q3 2017	Q4 2017
11,5 % utsett	1% utsett

- 8-12% effektiv innblanding i høysesong



# Kråkholmen: lusestatus fra utsett og til nå



# Erfaringer Høst-16 generasjon

	jan	feb	mar	apr	mai	jun	jul	aug	sep	okt	nov	des	jan
M2							■	■				■	
M3							■	■				■	
M4							■	■				■	
M5							■	■			■	■	■
M6							■	■			■	■	■
M7							■	■			■	■	■
M8							■	■			■	■	■
M9							■	■			■	■	■
M10							■	■			■	■	■
M11							■	■			■	■	■

# Erfaringer Høst-16G vs Høst-14G

	jan	feb	mar	apr	mai	jun	jul	aug	sep	okt	nov	des	jan
M2							■	■				■	
M3							■	■				■	
M4							■	■				■	
M5							■	■			■	■	■
M6							■	■			■	■	■
M7							■	■			■	■	■
M8							■	■			■	■	■
M9							■	■			■	■	■
M10							■	■			■	■	■
M11							■	■			■	■	■

	jan	feb	mar	apr	mai	jun	jul	aug	sep	okt	nov	des	jan
M1					■		■		■	■			
M2					■		■	■	■	■			
M3					■		■	■	■	■	■		
M4					■		■	■	■	■			
M5					■		■	■	■	■			
M6					■		■	■	■	■	■		
M7					■		■	■	■	■			
M8					■		■	■	■	■	■		
M9					■		■	■	■	■	■		
M10					■	■	■	■	■	■	■		
M11					■	■	■	■	■	■	■		

# Oppsummert

<b>Totalt rognkjeks satt ut</b>	<b>22%</b>
<b>Antall utsett</b>	<b>11</b>
<b>Max antall avlusninger</b>	<b>4+1</b>
<b>Min antall avlusninger</b>	<b>2+1</b>
<b>Antall avlusninger aug-okt/nov 2017</b>	<b>0</b>
<b>Antall enheter uten avlusning siden aug 2017</b>	<b>2 av 7</b>



Takk for meg!